

COMPARATIVO EC 95 JT E TRT 2 - 2018 LOA
RESUMO JT

Projeto/Atividade	TOTAL BASE 2016	ORÇAMENTO AUTORIZADO 2017	ORÇAMENTO AUTORIZADO 2018	Aumento R\$	Aumento %	LIMITE EC 95	Diferença R\$	Diferença %
Assistência Médica e Odontológica	392.865.029	391.230.739	387.690.420	- 5.174.609	-1,32%	433.785.850	- 46.095.430	-10,63%
Benefícios Obrigatórios aos Servidores Civis, Empregados, Militares e seus Dependentes	595.160.595	594.644.641	601.373.040	6.212.445	1,04%	657.152.523	- 62.507.882	-9,51%
TOTAL BENEFÍCIOS SOCIAIS	988.025.624	985.875.380	989.063.460	1.037.836	0,11%	1.090.938.373	- 101.874.913	-9,34%

GND 2016	TOTAL BASE 2016	ORÇAMENTO AUTORIZADO 2017	ORÇAMENTO AUTORIZADO 2018	Aumento R\$	Aumento %	LIMITE EC 95	Diferença R\$	Aumento %
Pessoal e Encargos Sociais	14.902.904.308	16.600.740.403	17.250.354.281	2.347.449.973	15,75%	16.455.190.821	795.163.460	4,83%
Outras Despesas Correntes	2.658.182.542	2.754.847.759	2.958.601.183	300.418.641	11,30%	2.935.058.836	23.542.347	0,80%
Investimentos	278.626.474	572.746.457	484.107.836	205.481.362	73,75%	307.648.208	176.459.628	57,36%
Inversões Financeiras	500.000	218.043.000	210.000.000	209.500.000	41900,00%	552.080	209.447.920	37937,97%
Reserva de Contingência	262.406	-	-	- 262.406	-100,00%	289.738	- 289.738	-100,00%
TOTAL ORÇAMENTO	17.840.475.730	20.146.377.619	20.903.063.300	3.062.587.570	17,17%	19.698.739.682	1.204.323.618	6,11%
TOTAL SEM DESP PESSOAL	2.937.571.422	3.545.637.216	3.652.709.019	715.137.597	24,34%	3.243.548.861	409.160.158	12,61%

Fonte: Consultoria de Orçamento da Câmara dos Deputados e Prodasen a partir do SIAFI/STN

Observações:

TOTAL BASE 2016 - Inclui os valores PAGOS e RESTOS A PAGAR PAGOS em 2016.

Execução Orçamentária de 2016 - FECHADA.

Execução Orçamentária de 2017 - FECHADA.

Execução Orçamentária 2018 - Atualizada até 03/03/2018.

No orçamento de 2018 foi englobado os benefícios de Auxílio Alimentação, Transporte, Assit pré-Escolar, e Benf. Aux. Fun. E Nat., num único denominado Benefícios Obrigatórios aos Servs. Civis, Emp. Mil., e seus Dep.

Pessoal e Encargos - Despesas com pagamento de Pessoal ativo, inativo, pensionistas, civil e militar e encargos previdenciários da União.

Outras Despesas Correntes - Despesas com Reformas, Manutenções e Modernizações de Instalações, Aluguéis, Administração em Geral, Benefícios Sociais dos Servidores, etc..

Investimentos - Construções em Geral, Despesas Administrativas relativas a Investimentos.

Inversões Financeiras - Aquisições de Imóveis, dentre outras .

Elaboração: *Economista Washington Luiz Moura Lima*

COMPARATIVO EC 95 JT E TRT 2 - 2018 LOA
Dados JT Benef Sociais

<i>Proj/Atividade 2016</i>	<i>Dot. Inicial</i>	<i>Cred/Reman.</i>	<i>Autorizado</i>	<i>Empenhado</i>	<i>Liquidado</i>	<i>Pago</i>	<i>RP INSCRITOS</i>	<i>RP PAGOS</i>	<i>RP A PAGAR</i>	<i>PG + RP PAGOS</i>
Benefícios Assistenciais decorrentes do Auxílio-Funeral e Natalidade	6.264.012	- 342.041	5.921.971	5.439.138	4.625.726	4.625.726	518.060	78.209	439.851	4.703.935
Assistência Médica e Odontológica	346.524.960	35.282.916	381.807.876	381.591.300	378.635.220	378.279.252	16.282.878	14.585.777	1.697.101	392.865.029
Assistência Pré-Escolar	64.656.948	10.227.075	74.884.023	74.611.609	74.030.293	74.030.293	370.259	31.583	338.676	74.061.876
Auxílio-Transporte aos Servidores e Empregados	9.839.580	- 1.437.706	8.401.874	8.368.965	7.960.128	7.960.128	478.744	42.712	436.032	8.002.840
Auxílio-Alimentação aos Servidores e Empregados	538.422.204	- 27.490.809	510.931.395	510.391.161	508.129.538	508.129.538	2.047.243	262.406	1.784.838	508.391.944
TOTAL	965.707.704	16.239.435	981.947.139	980.402.173	973.380.905	973.024.937	19.697.184	15.000.687	4.696.498	988.025.624

<i>Proj/Atividade 2017</i>	<i>Dot. Inicial</i>	<i>Cred/Reman.</i>	<i>Autorizado</i>	<i>Empenhado</i>	<i>Liquidado</i>	<i>Pago</i>	<i>RP INSCRITOS</i>	<i>RP PAGOS</i>	<i>RP A PAGAR</i>	<i>PG + RP PAGOS</i>
Benefícios Assistenciais decorrentes do Auxílio-Funeral e Natalidade	6.264.012	- 17.583	6.246.429	5.641.553	4.925.618	4.925.618	254.935	112.349	142.586	5.037.967
Assistência Médica e Odontológica	363.413.124	27.817.615	391.230.739	390.036.079	388.206.602	388.183.104	3.254.348	2.159.291	1.095.057	390.342.395
Assistência Pré-Escolar	74.477.052	1.496.833	75.973.885	75.551.865	75.234.417	75.234.417	129.966	25.484	104.482	75.259.901
Auxílio-Transporte aos Servidores e Empregados	8.841.756	568.474	9.410.230	9.058.624	8.764.653	8.764.653	138.763	24.680	114.083	8.789.333
Auxílio-Alimentação aos Servidores e Empregados	507.062.400	- 4.048.303	503.014.097	501.194.349	499.815.290	499.815.290	2.392.599	140.835	2.251.764	499.956.125
TOTAL	960.058.344	25.817.036	985.875.380	981.482.470	976.946.580	976.923.082	6.170.611	2.462.639	3.707.972	979.385.721

<i>Proj/Atividade 2018</i>	<i>Dot. Inicial</i>	<i>Cred/Reman.</i>	<i>Autorizado</i>	<i>Empenhado</i>	<i>Liquidado</i>	<i>Pago</i>
Assistência Médica e Odontológica	387.690.420	-	387.690.420	310.200.155	55.475.141	54.569.996
Benefícios Obrigatórios aos Servidores Cívicos, Empregados, Militares e seus Dependentes	601.373.040	-	601.373.040	583.387.780	100.086.800	100.076.319
TOTAL	989.063.460	-	989.063.460	893.587.935	155.561.941	154.646.315

Fonte: Consultoria de Orçamento da Câmara dos Deputados e Prodasen a partir do SIAFI/STN

Observações:

TOTAL BASE 2016 - Inclui os valores PAGOS e RESTOS A PAGAR PAGOS em 2016.

Execução Orçamentária de 2016 - FECHADA.

Execução Orçamentária de 2017 - FECHADA.

Execução Orçamentária 2018 - Atualizada até 03/03/2018.

No orçamento de 2018 foi englobado os benefícios de Auxílio Alimentação, Transporte, Assit pré-Escolar, e Benf. Aux. Fun. E Nat., num único denominado Benefícios Obrigatórios aos Servs. Cívicos, Emp. Mil., e seus Dep.

Pessoal e Encargos - Despesas com pagamento de Pessoal ativo, inativo, pensionistas, civil e militar e encargos previdenciários da União.

Outras Despesas Correntes - Despesas com Reformas, Manutenções e Modernizações de Instalações, Aluguéis, Administração em Geral, Benefícios Sociais dos Servidores, etc..

Investimentos - Construções em Geral, Despesas Administrativas relativas a Investimentos.

Inversões Financeiras - Aquisições de Imóveis, dentre outras .

Elaboração: *Economista Washington Luiz Moura Lima*

COMPARATIVO EC 95 JT E TRT 2 - 2018 LOA
Dados JT GND

<i>GND 2016</i>	<i>Dot. Inicial</i>	<i>Cred/Reman.</i>	<i>Autorizado</i>	<i>Empenhado</i>	<i>Liquidado</i>	<i>Pago</i>	<i>RP INSCRITOS</i>	<i>RP PAGOS</i>	<i>RP A PAGAR</i>	<i>PG + RP PAGOS</i>
Pessoal e Encargos Sociais	14.433.849.247	486.953.793	14.920.803.040	14.890.259.395	14.845.558.516	14.844.679.070	121.859.913	58.225.238	63.634.675	14.902.904.308
Outras Despesas Correntes	2.293.864.549	444.847.851	2.738.712.400	2.516.667.315	2.412.213.821	2.409.120.075	285.015.996	249.062.467	35.953.529	2.658.182.542
Investimentos	171.301.597	47.284.224	218.585.821	155.519.146	85.112.453	84.944.309	281.797.086	193.682.165	88.114.921	278.626.474
Inversões Financeiras	-	19.220.000	19.220.000	220.000	-	-	500.000	500.000	-	500.000
Reserva de Contingência	-	-	-	-	-	-	-	262.406	1.784.838	262.406
TOTAL	16.899.015.393	998.305.868	17.897.321.261	17.562.665.856	17.342.884.790	17.338.743.454	689.172.995	501.732.276	189.487.963	17.840.475.730

<i>GND 2017</i>	<i>Dot. Inicial</i>	<i>Cred/Reman.</i>	<i>Autorizado</i>	<i>Empenhado</i>	<i>Liquidado</i>	<i>Pago</i>	<i>RP INSCRITOS</i>	<i>RP PAGOS</i>	<i>RP A PAGAR</i>	<i>PG + RP PAGOS</i>
Pessoal e Encargos Sociais	16.555.921.182	44.819.221	16.600.740.403	16.416.904.372	16.311.003.053	16.309.929.252	88.354.317	28.240.363	60.113.954	16.338.169.615
Outras Despesas Correntes	2.965.060.801	-	2.754.847.759	2.646.902.746	2.460.431.352	2.457.798.277	106.139.859	82.464.875	23.674.984	2.540.263.152
Investimentos	596.831.975	-	572.746.457	499.977.441	251.921.940	250.752.820	146.822.997	86.816.236	60.006.761	337.569.056
Inversões Financeiras	16.000.000	202.043.000	218.043.000	192.690.191	95.110.280	95.110.280	220.000	220.000	-	95.330.280
Reserva de Contingência	-	-	-	-	-	-	-	-	-	-
TOTAL	20.133.813.958	12.563.661	20.146.377.619	19.756.474.750	19.118.466.625	19.113.590.629	341.537.173	197.741.474	143.795.699	19.311.332.103

<i>GND 2018</i>	<i>Dot. Inicial</i>	<i>Cred/Reman.</i>	<i>Autorizado</i>	<i>Empenhado</i>	<i>Liquidado</i>	<i>Pago</i>
Pessoal e Encargos Sociais	17.250.354.281	-	17.250.354.281	12.992.372.041	2.963.475.662	2.953.182.902
Outras Despesas Correntes	2.958.601.183	-	2.958.601.183	2.125.793.052	281.527.202	273.414.275
Investimentos	484.107.836	-	484.107.836	65.668.240	2.338.571	1.902.722
Inversões Financeiras	210.000.000	-	210.000.000	174.000.000	-	-
Reserva de Contingência	-	-	-	-	-	-
TOTAL	20.903.063.300	-	20.903.063.300	15.357.833.333	3.247.341.435	3.228.499.899

Fonte: Consultoria de Orçamento da Câmara dos Deputados e Prodasen a partir do SIAFI/STN

Observações:

TOTAL BASE 2016 - Inclui os valores PAGOS e RESTOS A PAGAR PAGOS em 2016.

Execução Orçamentária de 2016 - FECHADA.

Execução Orçamentária de 2017 - FECHADA.

Execução Orçamentária 2018 - Atualizada até 03/03/2018.

No orçamento de 2018 foi englobado os benefícios de Auxílio Alimentação, Transporte, Assit pré-Escolar, e Benf. Aux. Fun. E Nat., num único denominado Benefícios Obrigatórios aos Servs. Civis, Emp. Mil., e seus Dep.

Pessoal e Encargos - Despesas com pagamento de Pessoal ativo, inativo, pensionistas, civil e militar e encargos previdenciários da União.

Outras Despesas Correntes - Despesas com Reformas, Manutenções e Modernizações de Instalações, Aluguéis, Administração em Geral, Benefícios Sociais dos Servidores, etc..

Investimentos - Construções em Geral, Despesas Administrativas relativas a Investimentos.

Inversões Financeiras - Aquisições de Imóveis, dentre outras .

Elaboração: *Economista Washington Luiz Moura Lima*

COMPARATIVO EC 95 JT E TRT 2 - 2018 LOA
RESUMO TRT 2

<i>Projeto/Atividade</i>	<i>TOTAL BASE 2016</i>	<i>ORÇAMENTO AUTORIZADO 2017</i>	<i>ORÇAMENTO AUTORIZADO 2018</i>	<i>Aumento R\$</i>	<i>Aumento %</i>	<i>LIMITE EC 95</i>	<i>Diferença R\$</i>	<i>Diferença %</i>
Assistência Médica e Odontológica	53.530.853	49.288.091	46.021.044	- 7.509.809	-14,03%	59.106.627	- 13.085.583	-22,14%
Benefícios Obrigatórios aos Servidores Civis, Empregados, Militares e seus Dependentes	76.710.144	76.628.704	76.669.380	- 40.764	-0,05%	84.700.273	- 8.071.569	-9,53%
TOTAL BENEFÍCIOS SOCIAIS	130.240.997	125.916.795	122.690.424	- 7.550.573	-5,80%	143.806.899	- 21.116.475	-14,68%

<i>GND 2016</i>	<i>TOTAL BASE 2016</i>	<i>ORÇAMENTO AUTORIZADO 2017</i>	<i>ORÇAMENTO AUTORIZADO 2018</i>	<i>Aumento R\$</i>	<i>Aumento %</i>	<i>LIMITE EC 95</i>	<i>Diferença R\$</i>	<i>Aumento %</i>
Pessoal e Encargos Sociais	1.941.658.589	2.201.052.416	2.169.006.544	227.347.955	11,71%	2.143.901.748	25.104.796	1,17%
Outras Despesas Correntes	396.923.142	382.683.230	399.376.158	2.453.016	0,62%	438.266.656	- 38.890.498	-8,87%
Investimentos	23.938.445	22.072.026	16.114.517	- 7.823.928	-32,68%	26.431.873	- 10.317.356	-39,03%
Inversões Financeiras	-	-	-	-	0,00%	-	-	0,00%
Reserva de Contingência	-	-	-	-	0,00%	-	-	0,00%
TOTAL ORÇAMENTO	2.362.520.176	2.605.807.672	2.584.497.219	221.977.043	9,40%	2.608.600.278	- 24.103.059	-0,92%
TOTAL SEM DESP PESSOAL	420.861.587	404.755.256	415.490.675	- 5.370.912	-1,28%	464.698.530	- 49.207.855	-10,59%

Fonte: Consultoria de Orçamento da Câmara dos Deputados e Prodasen a partir do SIAFI/STN

Observações:

TOTAL BASE 2016 - Inclui os valores PAGOS e RESTOS A PAGAR PAGOS em 2016.

Execução Orçamentária de 2016 - FECHADA.

Execução Orçamentária de 2017 - FECHADA.

Execução Orçamentária 2018 - Atualizada até 03/03/2018.

No orçamento de 2018 foi englobado os benefícios de Auxílio Alimentação, Transporte, Assit pré-Escolar, e Benf. Aux. Fun. E Nat., num único denominado Benefícios Obrigatórios aos Servs. Civis, Emp. Mil., e seus Dep.

Pessoal e Encargos - Despesas com pagamento de Pessoal ativo, inativo, pensionistas, civil e militar e encargos previdenciários da União.

Outras Despesas Correntes - Despesas com Reformas, Manutenções e Modernizações de Instalações, Aluguéis, Administração em Geral, Benefícios Sociais dos Servidores, etc..

Investimentos - Construções em Geral, Despesas Administrativas relativas a Investimentos.

Inversões Financeiras - Aquisições de Imóveis, dentre outras .

Elaboração: *Economista Washington Luiz Moura Lima*

COMPARATIVO EC 95 JT E TRT 2 - 2018 LOA
Dados TRT Benef Sociais

<i>Proj/Atividade 2016</i>	<i>Dot. Inicial</i>	<i>Cred/Reman.</i>	<i>Autorizado</i>	<i>Empenhado</i>	<i>Liquidado</i>	<i>Pago</i>	<i>RP INSCRITOS</i>	<i>RP PAGOS</i>	<i>RP A PAGAR</i>	<i>PG + RP PAGOS</i>
Benefícios Assistenciais decorrentes do Auxílio-Funeral e Natalidade	825.348	- 80.000	745.348	745.348	618.659	618.659	111.676	40.606	71.070	659.265
Assistência Médica e Odontológica	42.469.380	9.072.073	51.541.453	51.541.453	51.512.078	51.512.078	2.018.775	2.018.775	-	53.530.853
Assistência Pré-Escolar	7.373.556	875.261	8.248.817	8.248.817	8.203.037	8.203.037	2.506	2.506	-	8.205.543
Auxílio-Transporte aos Servidores e Empregados	4.787.304	- 1.900.000	2.887.304	2.887.304	2.837.099	2.837.099	40.000	40.000	-	2.877.099
Auxílio-Alimentação aos Servidores e Empregados	58.560.000	6.522.406	65.082.406	65.082.406	64.947.232	64.947.232	185.998	21.005	164.993	64.968.237
TOTAL	114.015.588	14.489.740	128.505.328	128.505.328	128.118.105	128.118.105	2.358.955	2.122.892	236.063	130.240.997

<i>Proj/Atividade 2017</i>	<i>Dot. Inicial</i>	<i>Cred/Reman.</i>	<i>Autorizado</i>	<i>Empenhado</i>	<i>Liquidado</i>	<i>Pago</i>	<i>RP INSCRITOS</i>	<i>RP PAGOS</i>	<i>RP A PAGAR</i>	<i>PG + RP PAGOS</i>
Benefícios Assistenciais decorrentes do Auxílio-Funeral e Natalidade	825.348	- 59.000	766.348	766.348	707.735	707.735	126.689	47.813	78.876	755.548
Assistência Médica e Odontológica	44.641.740	4.646.351	49.288.091	49.288.091	49.133.835	49.133.835	29.375	20.372	9.003	49.154.207
Assistência Pré-Escolar	8.597.700	- 146.000	8.451.700	8.451.700	8.424.473	8.424.473	45.780	2.769	43.012	8.427.242
Auxílio-Transporte aos Servidores e Empregados	3.139.608	- 193.000	2.946.608	2.946.608	2.868.452	2.868.452	50.205	10.622	39.584	2.879.074
Auxílio-Alimentação aos Servidores e Empregados	65.568.048	- 1.104.000	64.464.048	64.464.048	64.376.874	64.376.874	300.166	44.350	255.817	64.421.224
TOTAL	122.772.444	3.144.351	125.916.795	125.916.795	125.511.369	125.511.369	552.215	125.926	426.292	125.637.295

<i>Proj/Atividade 2018</i>	<i>Dot. Inicial</i>	<i>Cred/Reman.</i>	<i>Autorizado</i>	<i>Empenhado</i>	<i>Liquidado</i>	<i>Pago</i>
Assistência Médica e Odontológica	46.021.044	-	46.021.044	26.248.181	4.934.915	4.934.915
Benefícios Obrigatórios aos Servidores Cívicos, Empregados, Militares e seus Dependentes	76.669.380	-	76.669.380	76.669.380	12.496.433	12.496.433
TOTAL	122.690.424	-	122.690.424	102.917.561	17.431.348	17.431.348

Fonte: Consultoria de Orçamento da Câmara dos Deputados e Prodasen a partir do SIAFI/STN

Observações:

TOTAL BASE 2016 - Inclui os valores PAGOS e RESTOS A PAGAR PAGOS em 2016.

Execução Orçamentária de 2016 - FECHADA.

Execução Orçamentária de 2017 - FECHADA.

Execução Orçamentária 2018 - Atualizada até 03/03/2018.

No orçamento de 2018 foi englobado os benefícios de Auxílio Alimentação, Transporte, Assit pré-Escolar, e Benf. Aux. Fun. E Nat., num único denominado Benefícios Obrigatórios aos Servs. Cívicos, Emp. Mil., e seus Dep.

Pessoal e Encargos - Despesas com pagamento de Pessoal ativo, inativo, pensionistas, civil e militar e encargos previdenciários da União.

Outras Despesas Correntes - Despesas com Reformas, Manutenções e Modernizações de Instalações, Aluguéis, Administração em Geral, Benefícios Sociais dos Servidores, etc..

Investimentos - Construções em Geral, Despesas Administrativas relativas a Investimentos.

Investimentos Financeiros - Aquisições de Imóveis, dentre outras .

Elaboração: *Economista Washington Luiz Moura Lima*

COMPARATIVO EC 95 JT E TRT 2 - 2018 LOA
Dados TRT GND

<i>GND 2016</i>	<i>Dot. Inicial</i>	<i>Cred/Reman.</i>	<i>Autorizado</i>	<i>Empenhado</i>	<i>Liquidado</i>	<i>Pago</i>	<i>RP INSCRITOS</i>	<i>RP PAGOS</i>	<i>RP A PAGAR</i>	<i>PG + RP PAGOS</i>
Pessoal e Encargos Sociais	1.827.102.497	113.293.743	1.940.396.240	1.940.396.240	1.930.443.076	1.930.443.076	44.567.438	11.215.513	33.351.925	1.941.658.589
Outras Despesas Correntes	301.865.321	77.884.734	379.750.055	378.873.201	358.521.505	358.056.278	40.858.914	38.866.864	1.992.050	396.923.142
Investimentos	1.405.417	8.914.002	10.319.419	10.317.202	5.635.702	5.635.702	22.166.302	18.302.743	3.863.560	23.938.445
Inversões Financeiras	-	-	-	-	-	-	-	-	-	-
Reserva de Contingência	-	-	-	-	-	-	-	-	-	-
TOTAL	2.130.373.235	200.092.479	2.330.465.714	2.329.586.643	2.294.600.283	2.294.135.056	107.592.654	68.385.120	39.207.535	2.362.520.176

<i>GND 2017</i>	<i>Dot. Inicial</i>	<i>Cred/Reman.</i>	<i>Autorizado</i>	<i>Empenhado</i>	<i>Liquidado</i>	<i>Pago</i>	<i>RP INSCRITOS</i>	<i>RP PAGOS</i>	<i>RP A PAGAR</i>	<i>PG + RP PAGOS</i>
Pessoal e Encargos Sociais	1.853.220.319	347.832.097	2.201.052.416	2.189.247.698	2.132.009.584	2.132.009.584	43.305.089	5.107.091	38.197.998	2.137.116.675
Outras Despesas Correntes	385.061.413	2.378.183	382.683.230	378.594.660	345.970.633	345.222.292	21.696.919	17.281.838	4.415.081	362.504.130
Investimentos	14.542.026	7.530.000	22.072.026	22.041.773	1.677.030	1.677.030	8.545.060	8.158.610	386.450	9.835.640
Inversões Financeiras	-	-	-	-	-	-	-	-	-	-
Reserva de Contingência	-	-	-	-	-	-	-	-	-	-
TOTAL	2.252.823.758	352.983.914	2.605.807.672	2.589.884.131	2.479.657.247	2.478.908.906	73.547.068	30.547.539	42.999.529	2.509.456.445

<i>GND 2018</i>	<i>Dot. Inicial</i>	<i>Cred/Reman.</i>	<i>Autorizado</i>	<i>Empenhado</i>	<i>Liquidado</i>	<i>Pago</i>
Pessoal e Encargos Sociais	2.169.006.544	-	2.169.006.544	1.039.930.511	364.862.660	355.954.679
Outras Despesas Correntes	399.376.158	-	399.376.158	266.735.935	33.697.190	29.853.295
Investimentos	16.114.517	-	16.114.517	686.283	1.800	1.800
Inversões Financeiras	-	-	-	-	-	-
Reserva de Contingência	-	-	-	-	-	-
TOTAL	2.584.497.219	-	2.584.497.219	1.307.352.729	398.561.650	385.809.774

Fonte: Consultoria de Orçamento da Câmara dos Deputados e Prodasen a partir do SIAFI/STN

Observações:

Pessoal e Encargos - Despesas com pagamento de Pessoal ativo, inativo, pensionistas, civil e militar e encargos previdenciários da União.

Outras Despesas Correntes - Despesas com Reformas, Manutenções e Modernizações de Instalações, Aluguéis, Administração em Geral, Benefícios Sociais dos Servidores, etc..

Investimentos - Construções em Geral, Despesas Administrativas relativas a Investimentos.


Inversões Financeiras - Aquisições de Imóveis, dentre outras .

% Ideal - 100% do orçamento do ano, dividido por 365 dias, multiplicados pelo período de execução orçamentária.

SALDO RELATIVO A DIFERENÇA PERCENTUAL, é a multiplicação da diferença percentual, ou seja, o saldo em percentual pelo valor da dotação Autorizada para o ano.

Elaboração: *Economista Washington Luiz Moura Lima*

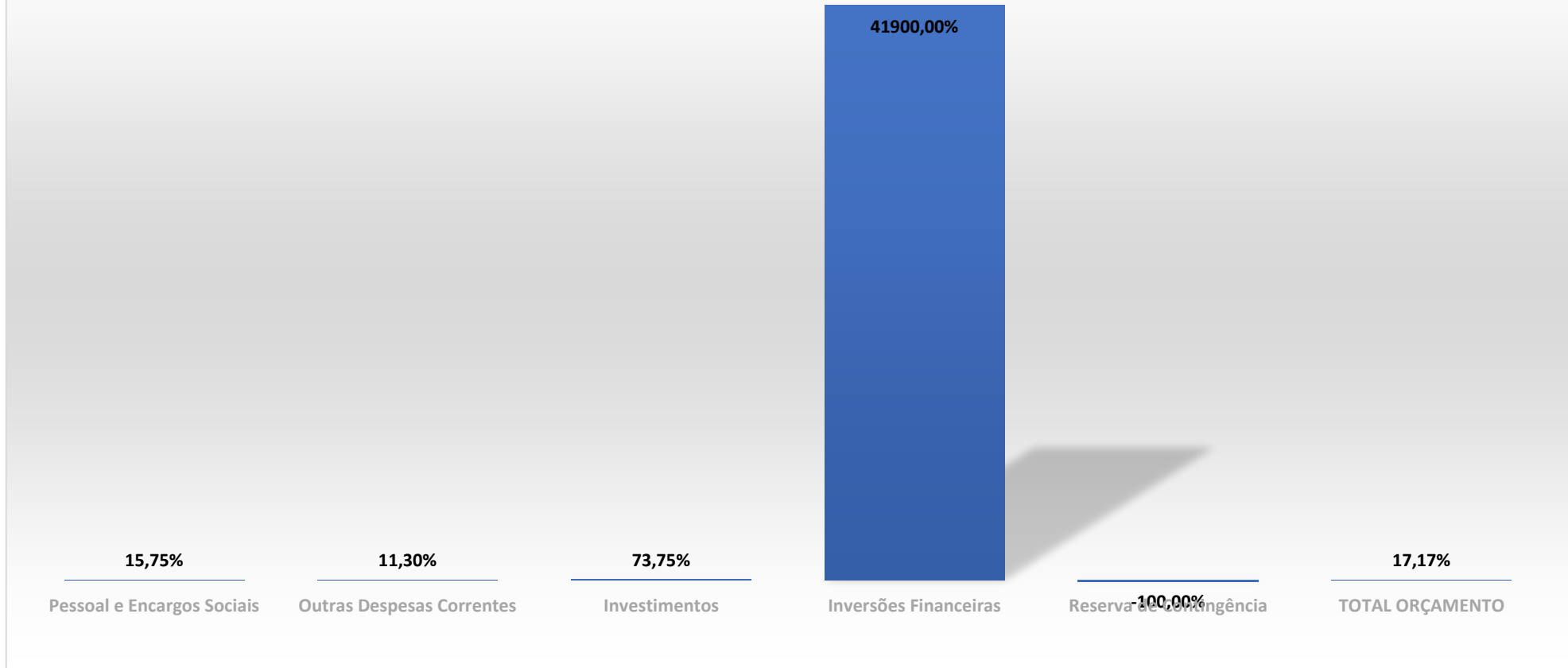
Comparativo Aumento no Orçamento 2016 X LOA 2018 - JT



Observação: Não incluído neste Gráfico o Projeto/Atividade *Benefícios Assistenciais decorrentes do Auxílio-Funeral e Natalidade*. No total estão inseridos os valores do mesmo.


Elaboração: *Economista Washington Luiz Moura Lima*

Comparativo Aumento do Orçamento 2016 X LOA 2018 - JT



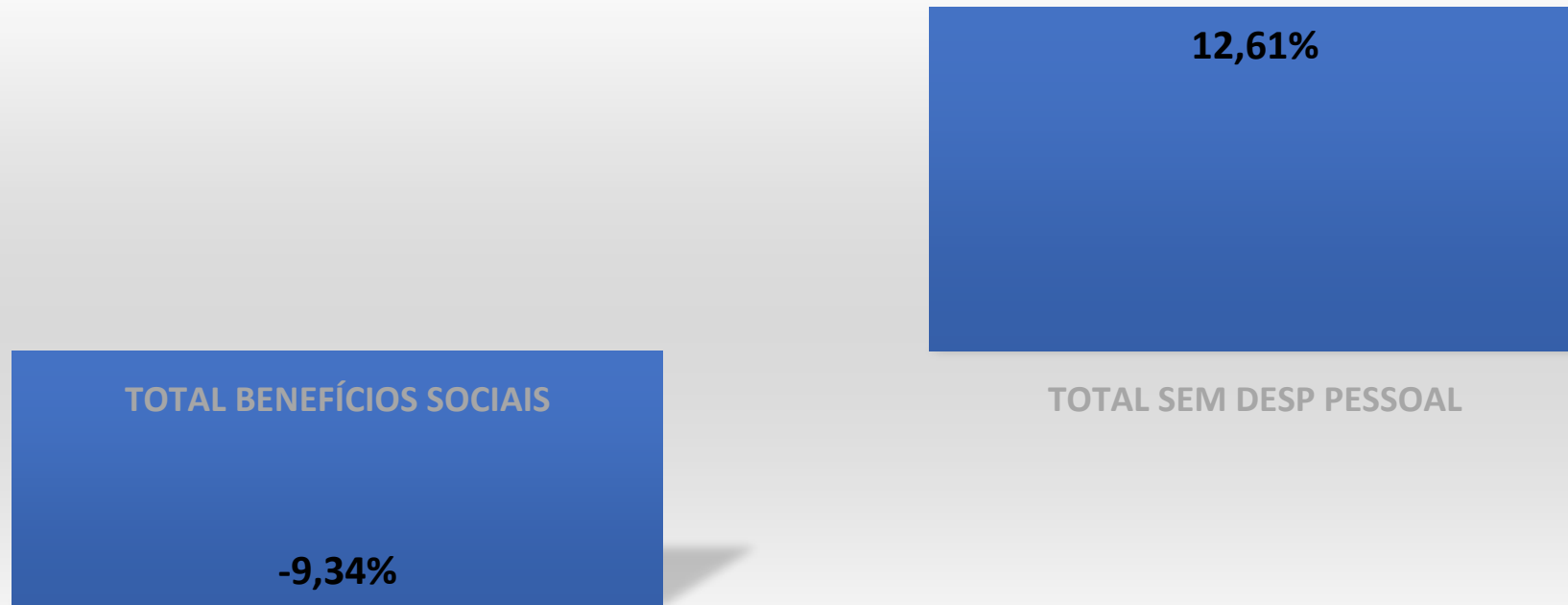
Elaboração: Economista Washington Luiz Moura Lima

Comparativo Aumento do Orçamento 2016 X LOA 2018 - JT




Elaboração: *Economista Washington Luiz Moura Lima*

Comparativo Percentuais ALÉM DO LIMITE DA EC 95 - JT



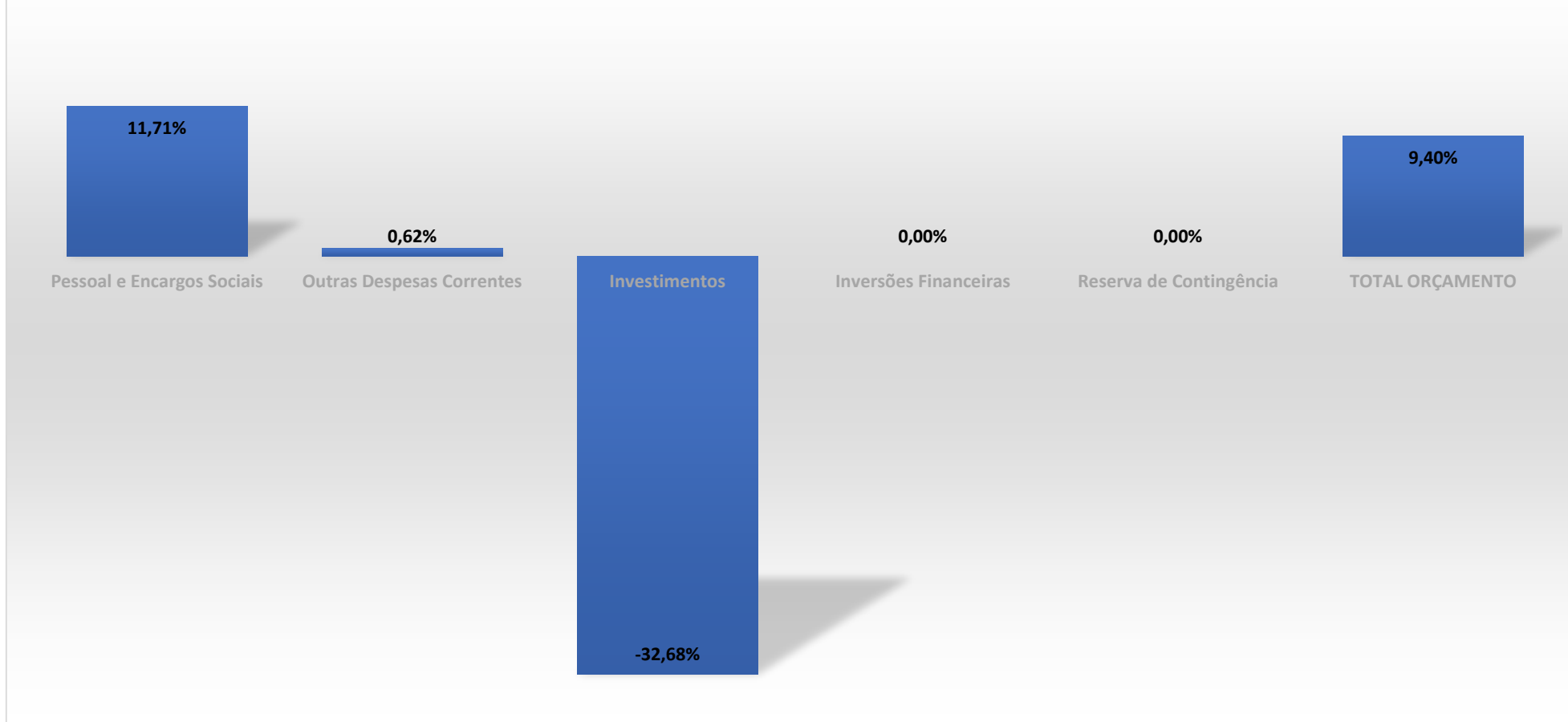
Elaboração: Economista Washington Luiz Moura Lima

Comparativo Aumento no Orçamento 2016 X 2018 LOA - TRT




Elaboração: Economista Washington Luiz Moura Lima

Comparativo Aumento do Orçamento 2016 X 2018 LOA - TRT




Elaboração: Economista Washington Luiz Moura Lima

Comparativo Aumento do Orçamento 2016 X 2018 LOA - TRT



Elaboração: Economista Washington Luiz Moura Lima

Comparativo Percentuais ALÉM DO LIMITE DA EC 95 - TRT



Elaboração: Economista Washington Luiz Moura Lima