

COMPARATIVO EC 95 JF E TRF 3 - 2018 LOA
RESUMO JF

Projeto/Atividade	TOTAL BASE 2016	ORÇAMENTO AUTORIZADO 2017	ORÇAMENTO AUTORIZADO 2018	Aumento R\$	Aumento %	LIMITE EC 95	Diferença R\$	Diferença %
Assistência Médica e Odontológica	217.595.244	231.828.740	214.711.472	- 2.883.772	-1,33%	240.259.965	- 25.548.493	-10,63%
Benefícios Obrigatórios aos Servidores Civis, Empregados, Militares e seus Dependentes	364.354.775	393.829.618	399.831.592	35.476.817	9,74%	402.305.968	- 8.476.350	-2,11%
TOTAL BENEFÍCIOS SOCIAIS	581.950.019	625.658.358	614.543.064	32.593.045	5,60%	642.565.933	- 28.022.869	-4,36%

GND 2016	TOTAL BASE 2016	ORÇAMENTO AUTORIZADO 2017	ORÇAMENTO AUTORIZADO 2018	Aumento R\$	Aumento %	LIMITE EC 95	Diferença R\$	Aumento %
Pessoal e Encargos Sociais	8.240.628.469	8.905.103.027	9.568.930.058	1.328.301.589	16,12%	9.098.972.330	469.957.728	5,16%
Outras Despesas Correntes	1.988.300.970	2.164.057.542	2.116.579.515	128.278.545	6,45%	2.195.402.399	- 78.822.884	-3,59%
Investimentos	219.766.524	432.954.757	272.373.482	52.606.958	23,94%	242.657.405	29.716.077	12,25%
Inversões Financeiras	1.745.800	92.380.000	9.000.000	7.254.200	415,52%	1.927.643	7.072.357	366,89%
Reserva de Contingência	-	-	-	-	0,00%	-	-	0,00%
TOTAL ORÇAMENTO	10.450.441.763	11.594.495.326	11.966.883.055	1.516.441.292	14,51%	11.538.959.777	427.923.278	3,71%
TOTAL SEM DESP PESSOAL	2.209.813.294	2.689.392.299	2.397.952.997	188.139.703	8,51%	2.439.987.447	- 42.034.450	-1,72%

Fonte: Consultoria de Orçamento da Câmara dos Deputados e Prodasen a partir do SIAFI/STN

Observações:

TOTAL BASE 2016 - Inclui os valores PAGOS e RESTOS A PAGAR PAGOS em 2016.

Execução Orçamentária de 2016 - FECHADA.

Execução Orçamentária de 2017 - FECHADA.

Execução Orçamentária 2018 - Atualizada até 03/03/2018.

No orçamento de 2018 foi englobado os benefícios de Auxílio Alimentação, Transporte, Assit pré-Escolar, e Benf. Aux. Fun. E Nat., num único denominado Benefícios Obrigatórios aos Servs. Civis, Emp. Mil., e seus Dep.

Pessoal e Encargos - Despesas com pagamento de Pessoal ativo, inativo, pensionistas, civil e militar e encargos previdenciários da União.

Outras Despesas Correntes - Despesas com Reformas, Manutenções e Modernizações de Instalações, Aluguéis, Administração em Geral, Benefícios Sociais dos Servidores, etc..

Investimentos - Construções em Geral, Despesas Administrativas relativas a Investimentos.

Inversões Financeiras - Aquisições de Imóveis, dentre outras .

Elaboração: *Economista Washington Luiz Moura Lima*

COMPARATIVO EC 95 JF E TRF 3 - 2018 LOA
Dados JF Benef Sociais

<i>Proj/Atividade 2016</i>	<i>Dot. Inicial</i>	<i>Cred/Reman.</i>	<i>Autorizado</i>	<i>Empenhado</i>	<i>Liquidado</i>	<i>Pago</i>	<i>RP INSCRITOS</i>	<i>RP PAGOS</i>	<i>RP A PAGAR</i>	<i>PG + RP PAGOS</i>
Benefícios Assistenciais decorrentes do Auxílio-Funeral e Natalidade	3.447.924	- 812.843	2.635.081	1.839.754	1.746.952	1.746.952	17.265	14.895	2.370	1.761.847
Assistência Médica e Odontológica	200.593.960	5.111.338	205.705.298	205.362.281	195.919.487	195.916.812	22.084.795	21.678.432	406.363	217.595.244
Assistência Pré-Escolar	46.291.872	4.686.838	50.978.710	50.231.440	50.008.684	50.008.684	98.500	76.273	22.227	50.084.957
Auxílio-Transporte aos Servidores e Empregados	8.657.748	1.806.923	10.464.671	10.030.084	9.680.048	9.680.048	44.897	32.190	12.706	9.712.238
Auxílio-Alimentação aos Servidores e Empregados	314.237.052	- 10.792.256	303.444.796	302.558.833	302.396.201	302.396.201	431.224	399.532	31.692	302.795.733
TOTAL	573.228.556	-	573.228.556	570.022.392	559.751.372	559.748.697	22.676.681	22.201.322	475.358	581.950.019

<i>Proj/Atividade 2017</i>	<i>Dot. Inicial</i>	<i>Cred/Reman.</i>	<i>Autorizado</i>	<i>Empenhado</i>	<i>Liquidado</i>	<i>Pago</i>	<i>RP INSCRITOS</i>	<i>RP PAGOS</i>	<i>RP A PAGAR</i>	<i>PG + RP PAGOS</i>
Benefícios Assistenciais decorrentes do Auxílio-Funeral e Natalidade	3.447.924	162.000	3.609.924	1.983.112	1.936.305	1.936.305	26.600	26.600	-	1.962.905
Assistência Médica e Odontológica	204.423.720	27.405.020	231.828.740	231.742.271	221.659.675	221.348.754	7.991.525	7.709.272	282.252	229.058.026
Assistência Pré-Escolar	52.433.388	1.621.750	54.055.138	53.699.933	53.471.065	53.470.366	135.846	15.145	120.701	53.485.511
Auxílio-Transporte aos Servidores e Empregados	10.814.748	1.204.100	12.018.848	10.320.122	9.766.664	9.766.664	37.856	37.856	-	9.804.520
Auxílio-Alimentação aos Servidores e Empregados	323.554.608	591.100	324.145.708	323.116.426	322.374.450	322.347.448	57.570	15.535	42.036	322.362.983
TOTAL	594.674.388	30.983.970	625.658.358	620.861.864	609.208.159	608.869.537	8.249.397	7.804.408	444.989	616.673.945

<i>Proj/Atividade 2018</i>	<i>Dot. Inicial</i>	<i>Cred/Reman.</i>	<i>Autorizado</i>	<i>Empenhado</i>	<i>Liquidado</i>	<i>Pago</i>
Assistência Médica e Odontológica	214.711.472	-	214.711.472	109.467.409	28.733.969	28.669.217
Benefícios Obrigatórios aos Servidores Cívicos, Empregados, Militares e seus Dependentes	399.831.592	-	399.831.592	240.440.364	64.344.972	64.343.316
TOTAL	614.543.064	-	614.543.064	349.907.773	93.078.941	93.012.533

Fonte: Consultoria de Orçamento da Câmara dos Deputados e Prodasen a partir do SIAFI/STN

Observações:

TOTAL BASE 2016 - Inclui os valores PAGOS e RESTOS A PAGAR PAGOS em 2016.

Execução Orçamentária de 2016 - FECHADA.

Execução Orçamentária de 2017 - FECHADA.

Execução Orçamentária 2018 - Atualizada até 03/03/2018.

No orçamento de 2018 foi englobado os benefícios de Auxílio Alimentação, Transporte, Assit pré-Escolar, e Benf. Aux. Fun. E Nat., num único denominado Benefícios Obrigatórios aos Servs. Cívicos, Emp. Mil., e seus Dep.

Pessoal e Encargos - Despesas com pagamento de Pessoal ativo, inativo, pensionistas, civil e militar e encargos previdenciários da União.

Outras Despesas Correntes - Despesas com Reformas, Manutenções e Modernizações de Instalações, Aluguéis, Administração em Geral, Benefícios Sociais dos Servidores, etc..

Investimentos - Construções em Geral, Despesas Administrativas relativas a Investimentos.

Inversões Financeiras - Aquisições de Imóveis, dentre outras .

Elaboração: *Economista Washington Luiz Moura Lima*

COMPARATIVO EC 95 JF E TRF 3 - 2018 LOA
Dados JF GND

<i>GND 2016</i>	<i>Dot. Inicial</i>	<i>Cred/Reman.</i>	<i>Autorizado</i>	<i>Empenhado</i>	<i>Liquidado</i>	<i>Pago</i>	<i>RP INSCRITOS</i>	<i>RP PAGOS</i>	<i>RP A PAGAR</i>	<i>PG + RP PAGOS</i>
Pessoal e Encargos Sociais	7.722.442.488	536.547.961	8.258.990.449	8.242.115.474	8.188.563.914	8.185.973.797	60.224.982	54.654.672	5.570.310	8.240.628.469
Outras Despesas Correntes	1.812.217.270	138.730.228	1.950.947.498	1.896.456.245	1.789.413.218	1.783.742.657	258.366.266	204.558.313	53.807.953	1.988.300.970
Investimentos	204.281.249	33.965.458	170.315.791	134.653.935	32.086.193	31.598.730	260.183.394	188.167.794	72.015.600	219.766.524
Inversões Financeiras	-	-	-	-	-	-	1.745.800	1.745.800	-	1.745.800
Reserva de Contingência	45.036.374	21.738.755	23.297.619	-	-	-	-	-	-	-
TOTAL	9.783.977.381	619.573.976	10.403.551.357	10.273.225.654	10.010.063.325	10.001.315.184	580.520.442	449.126.579	131.393.863	10.450.441.763

<i>GND 2017</i>	<i>Dot. Inicial</i>	<i>Cred/Reman.</i>	<i>Autorizado</i>	<i>Empenhado</i>	<i>Liquidado</i>	<i>Pago</i>	<i>RP INSCRITOS</i>	<i>RP PAGOS</i>	<i>RP A PAGAR</i>	<i>PG + RP PAGOS</i>
Pessoal e Encargos Sociais	8.905.103.027	-	8.905.103.027	8.859.828.614	8.812.729.013	8.802.805.275	49.155.645	42.194.251	6.961.394	8.844.999.526
Outras Despesas Correntes	2.282.494.792	118.437.250	2.164.057.542	2.030.880.681	1.931.590.861	1.926.945.414	127.108.453	81.018.817	46.089.635	2.007.964.231
Investimentos	345.542.392	87.412.365	432.954.757	312.046.833	145.142.277	144.828.872	137.513.119	104.486.974	33.026.145	249.315.846
Inversões Financeiras	49.362.500	43.017.500	92.380.000	55.042.000	54.888.223	54.888.223	-	-	-	54.888.223
Reserva de Contingência	-	-	-	-	-	-	-	-	-	-
TOTAL	11.582.502.711	11.992.615	11.594.495.326	11.257.798.128	10.944.350.374	10.929.467.784	313.777.217	227.700.042	86.077.174	11.157.167.826

<i>GND 2018</i>	<i>Dot. Inicial</i>	<i>Cred/Reman.</i>	<i>Autorizado</i>	<i>Empenhado</i>	<i>Liquidado</i>	<i>Pago</i>
Pessoal e Encargos Sociais	9.568.930.058	-	9.568.930.058	3.661.026.779	1.698.486.594	1.690.285.126
Outras Despesas Correntes	2.116.579.515	-	2.116.579.515	1.220.810.322	246.270.645	238.164.970
Investimentos	272.373.482	-	272.373.482	25.925.984	499.393	444.593
Inversões Financeiras	9.000.000	-	9.000.000	-	-	-
Reserva de Contingência	-	-	-	-	-	-
TOTAL	11.966.883.055	-	11.966.883.055	4.907.763.085	1.945.256.632	1.928.894.689

Fonte: Consultoria de Orçamento da Câmara dos Deputados e Prodasen a partir do SIAFI/STN

Observações:

TOTAL BASE 2016 - Inclui os valores PAGOS e RESTOS A PAGAR PAGOS em 2016.

Execução Orçamentária de 2016 - FECHADA.

Execução Orçamentária de 2017 - FECHADA.

Execução Orçamentária 2018 - Atualizada até 03/03/2018.

No orçamento de 2018 foi englobado os benefícios de Auxílio Alimentação, Transporte, Assit pré-Escolar, e Benf. Aux. Fun. E Nat., num único denominado Benefícios Obrigatórios aos Servs. Civis, Emp. Mil., e seus Dep.

Pessoal e Encargos - Despesas com pagamento de Pessoal ativo, inativo, pensionistas, civil e militar e encargos previdenciários da União.

Outras Despesas Correntes - Despesas com Reformas, Manutenções e Modernizações de Instalações, Aluguéis, Administração em Geral, Benefícios Sociais dos Servidores, etc..

Investimentos - Construções em Geral, Despesas Administrativas relativas a Investimentos.

Inversões Financeiras - Aquisições de Imóveis, dentre outras .

Elaboração: *Economista Washington Luiz Moura Lima*

COMPARATIVO EC 95 JF E TRF 3 - 2018 LOA
RESUMO TRF

Projeto/Atividade	TOTAL BASE 2016	ORÇAMENTO AUTORIZADO 2017	ORÇAMENTO AUTORIZADO 2018	Aumento R\$	Aumento %	LIMITE EC 95	Diferença R\$	Diferença %
Assistência Médica e Odontológica	14.730.321	12.332.400	12.126.000	- 2.604.321	-17,68%	16.264.631	- 4.138.631	-25,45%
Benefícios Obrigatórios aos Servidores Civis, Empregados, Militares e seus Dependentes	21.355.434	23.189.980	23.204.152	1.848.718	8,66%	23.579.816	- 389.836	-1,65%
TOTAL BENEFÍCIOS SOCIAIS	36.085.755	35.522.380	35.330.152	- 755.603	-2,09%	39.844.447	- 4.514.295	-11,33%

GND 2016	TOTAL BASE 2016	ORÇAMENTO AUTORIZADO 2017	ORÇAMENTO AUTORIZADO 2018	Aumento R\$	Aumento %	LIMITE EC 95	Diferença R\$	Aumento %
Pessoal e Encargos Sociais	509.323.567	556.880.521	543.361.684	34.038.117	6,68%	562.374.710	- 19.013.026	-3,38%
Outras Despesas Correntes	97.224.615	96.655.749	99.386.142	2.161.527	2,22%	107.351.531	- 7.965.389	-7,42%
Investimentos	2.977.414	12.102.794	14.429.990	11.452.576	384,65%	3.287.541	11.142.449	338,93%
Inversões Financeiras	-	9.900.000	9.000.000	9.000.000	0,00%	-	9.000.000	0,00%
Reserva de Contingência	-	-	-	-	0,00%	-	-	0,00%
TOTAL ORÇAMENTO	609.525.596	675.539.064	666.177.816	56.652.220	9,29%	673.013.782	- 6.835.966	-1,02%
TOTAL SEM DESP PESSOAL	100.202.029	118.658.543	122.816.132	22.614.103	22,57%	110.639.072	12.177.060	11,01%

Fonte: Consultoria de Orçamento da Câmara dos Deputados e Prodasen a partir do SIAFI/STN

Observações:

TOTAL BASE 2016 - Inclui os valores PAGOS e RESTOS A PAGAR PAGOS em 2016.

Execução Orçamentária de 2016 - FECHADA.

Execução Orçamentária de 2017 - FECHADA.

Execução Orçamentária 2018 - Atualizada até 03/03/2018.

No orçamento de 2018 foi englobado os benefícios de Auxílio Alimentação, Transporte, Assit pré-Escolar, e Benf. Aux. Fun. E Nat., num único denominado Benefícios Obrigatórios aos Servs. Civis, Emp. Mil., e seus Dep.

Pessoal e Encargos - Despesas com pagamento de Pessoal ativo, inativo, pensionistas, civil e militar e encargos previdenciários da União.

Outras Despesas Correntes - Despesas com Reformas, Manutenções e Modernizações de Instalações, Aluguéis, Administração em Geral, Benefícios Sociais dos Servidores, etc..

Investimentos - Construções em Geral, Despesas Administrativas relativas a Investimentos.

Inversões Financeiras - Aquisições de Imóveis, dentre outras .

Elaboração: *Economista Washington Luiz Moura Lima*

COMPARATIVO EC 95 JF E TRF 3 - 2018 LOA
Dados TRF Benef Sociais

<i>Proj/Atividade 2016</i>	<i>Dot. Inicial</i>	<i>Cred/Reman.</i>	<i>Autorizado</i>	<i>Empenhado</i>	<i>Liquidado</i>	<i>Pago</i>	<i>RP INSCRITOS</i>	<i>RP PAGOS</i>	<i>RP A PAGAR</i>	<i>PG + RP PAGOS</i>
Benefícios Assistenciais decorrentes do Auxílio-Funeral e Natalidade	218.284	-	218.284	115.145	115.145	115.145	-	-	-	115.145
Assistência Médica e Odontológica	11.883.480	946.128	12.829.608	12.825.758	12.666.258	12.666.258	2.064.063	2.064.063	-	14.730.321
Assistência Pré-Escolar	1.812.576	168.317	1.980.893	1.980.868	1.952.384	1.952.384	-	-	-	1.952.384
Auxílio-Transporte aos Servidores e Empregados	1.111.000	51.484	1.162.484	1.127.548	1.112.004	1.112.004	-	-	-	1.112.004
Auxílio-Alimentação aos Servidores e Empregados	17.565.216	716.255	18.281.471	18.178.857	18.171.071	18.171.071	4.830	4.830	-	18.175.901
TOTAL	32.590.556	1.882.184	34.472.740	34.228.176	34.016.862	34.016.862	2.068.893	2.068.893	-	36.085.755

<i>Proj/Atividade 2017</i>	<i>Dot. Inicial</i>	<i>Cred/Reman.</i>	<i>Autorizado</i>	<i>Empenhado</i>	<i>Liquidado</i>	<i>Pago</i>	<i>RP INSCRITOS</i>	<i>RP PAGOS</i>	<i>RP A PAGAR</i>	<i>PG + RP PAGOS</i>
Benefícios Assistenciais decorrentes do Auxílio-Funeral e Natalidade	218.284	-	218.284	130.606	130.606	130.606	-	-	-	130.606
Assistência Médica e Odontológica	11.994.420	337.980	12.332.400	12.327.989	11.359.976	11.359.976	145.050	145.050	-	11.505.026
Assistência Pré-Escolar	2.063.448	107.000	2.170.448	2.155.017	2.155.017	2.155.017	-	-	-	2.155.017
Auxílio-Transporte aos Servidores e Empregados	1.485.000	249.000	1.236.000	1.024.749	1.024.749	1.024.749	-	-	-	1.024.749
Auxílio-Alimentação aos Servidores e Empregados	19.423.248	142.000	19.565.248	19.400.161	19.399.840	19.399.840	-	-	-	19.399.840
TOTAL	35.184.400	337.980	35.522.380	35.038.522	34.070.188	34.070.188	145.050	145.050	-	34.215.238

<i>Proj/Atividade 2018</i>	<i>Dot. Inicial</i>	<i>Cred/Reman.</i>	<i>Autorizado</i>	<i>Empenhado</i>	<i>Liquidado</i>	<i>Pago</i>
Assistência Médica e Odontológica	12.126.000	-	12.126.000	7.893.400	1.077.456	1.077.456
Benefícios Obrigatórios aos Servidores Cívicos, Empregados, Militares e seus Dependentes	23.204.152	-	23.204.152	22.987.698	3.751.410	3.751.410
TOTAL	35.330.152	-	35.330.152	30.881.098	4.828.866	4.828.866

Fonte: Consultoria de Orçamento da Câmara dos Deputados e Prodasen a partir do SIAFI/STN

Observações:

TOTAL BASE 2016 - Inclui os valores PAGOS e RESTOS A PAGAR PAGOS em 2016.

Execução Orçamentária de 2016 - FECHADA.

Execução Orçamentária de 2017 - FECHADA.

Execução Orçamentária 2018 - Atualizada até 03/03/2018.

No orçamento de 2018 foi englobado os benefícios de Auxílio Alimentação, Transporte, Assit pré-Escolar, e Benf. Aux. Fun. E Nat., num único denominado Benefícios Obrigatórios aos Servs. Cívicos, Emp. Mil., e seus Dep.

Pessoal e Encargos - Despesas com pagamento de Pessoal ativo, inativo, pensionistas, civil e militar e encargos previdenciários da União.

Outras Despesas Correntes - Despesas com Reformas, Manutenções e Modernizações de Instalações, Aluguéis, Administração em Geral, Benefícios Sociais dos Servidores, etc..

Investimentos - Construções em Geral, Despesas Administrativas relativas a Investimentos.

Inversões Financeiras - Aquisições de Imóveis, dentre outras .

Elaboração: *Economista Washington Luiz Moura Lima*

COMPARATIVO EC 95 JF E TRF 3 - 2018 LOA
Dados TRF GND

<i>GND 2016</i>	<i>Dot. Inicial</i>	<i>Cred/Reman.</i>	<i>Autorizado</i>	<i>Empenhado</i>	<i>Liquidado</i>	<i>Pago</i>	<i>RP INSCRITOS</i>	<i>RP PAGOS</i>	<i>RP A PAGAR</i>	<i>PG + RP PAGOS</i>
Pessoal e Encargos Sociais	469.200.000	42.265.217	511.465.217	510.958.135	507.890.350	507.210.699	2.112.868	2.112.868	-	509.323.567
Outras Despesas Correntes	79.547.082	10.151.486	89.698.568	88.702.237	84.911.203	84.911.203	13.016.050	12.313.412	702.638	97.224.615
Investimentos	8.244.725	5.704.922	2.539.803	2.529.724	1.140.215	1.140.215	1.837.199	1.837.199	-	2.977.414
Inversões Financeiras	-	-	-	-	-	-	-	-	-	-
Reserva de Contingência	3.280.822	-	3.280.822	-	-	-	-	-	-	-
TOTAL	560.272.629	46.711.781	606.984.410	602.190.096	593.941.768	593.262.117	16.966.117	16.263.479	702.638	609.525.596

<i>GND 2017</i>	<i>Dot. Inicial</i>	<i>Cred/Reman.</i>	<i>Autorizado</i>	<i>Empenhado</i>	<i>Liquidado</i>	<i>Pago</i>	<i>RP INSCRITOS</i>	<i>RP PAGOS</i>	<i>RP A PAGAR</i>	<i>PG + RP PAGOS</i>
Pessoal e Encargos Sociais	479.900.000	76.980.521	556.880.521	556.491.669	549.345.766	547.148.553	3.135.167	3.135.167	-	550.283.720
Outras Despesas Correntes	99.747.831	3.092.082	96.655.749	86.672.268	82.296.883	82.296.883	3.684.226	3.367.259	316.967	85.664.142
Investimentos	11.733.235	369.559	12.102.794	8.766.894	4.623.209	4.623.209	1.389.509	1.389.509	-	6.012.718
Inversões Financeiras	38.000.000	28.100.000	9.900.000	-	-	-	-	-	-	-
Reserva de Contingência	-	-	-	-	-	-	-	-	-	-
TOTAL	629.381.066	46.157.998	675.539.064	651.930.831	636.265.858	634.068.645	8.208.902	7.891.935	316.967	641.960.580

<i>GND 2018</i>	<i>Dot. Inicial</i>	<i>Cred/Reman.</i>	<i>Autorizado</i>	<i>Empenhado</i>	<i>Liquidado</i>	<i>Pago</i>
Pessoal e Encargos Sociais	543.361.684	-	543.361.684	107.080.438	107.078.202	104.882.231
Outras Despesas Correntes	99.386.142	-	99.386.142	73.986.562	10.107.097	9.338.660
Investimentos	14.429.990	-	14.429.990	-	-	-
Inversões Financeiras	9.000.000	-	9.000.000	-	-	-
Reserva de Contingência	-	-	-	-	-	-
TOTAL	666.177.816	-	666.177.816	181.067.000	117.185.299	114.220.891

Fonte: Consultoria de Orçamento da Câmara dos Deputados e Prodasen a partir do SIAFI/STN

Observações:

Pessoal e Encargos - Despesas com pagamento de Pessoal ativo, inativo, pensionistas, civil e militar e encargos previdenciários da União.

Outras Despesas Correntes - Despesas com Reformas, Manutenções e Modernizações de Instalações, Aluguéis, Administração em Geral, Benefícios Sociais dos Servidores, etc..

Investimentos - Construções em Geral, Despesas Administrativas relativas a Investimentos.

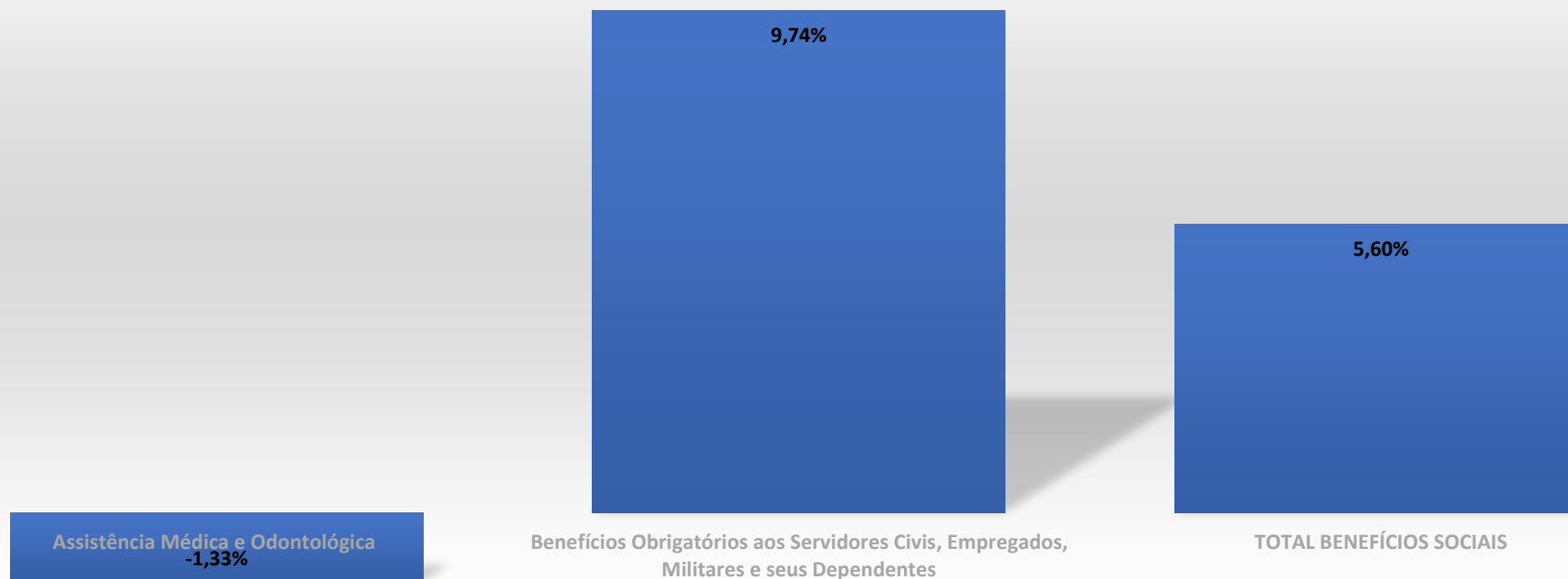
Inversões Financeiras - Aquisições de Imóveis, dentre outras .

% Ideal - 100% do orçamento do ano, dividido por 365 dias, multiplicados pelo período de execução orçamentária.

SALDO RELATIVO A DIFERENÇA PERCENTUAL, é a multiplicação da diferença percentual, ou seja, o saldo em percentual pelo valor da dotação Autorizada para o ano.

Elaboração: *Economista Washington Luiz Moura Lima*

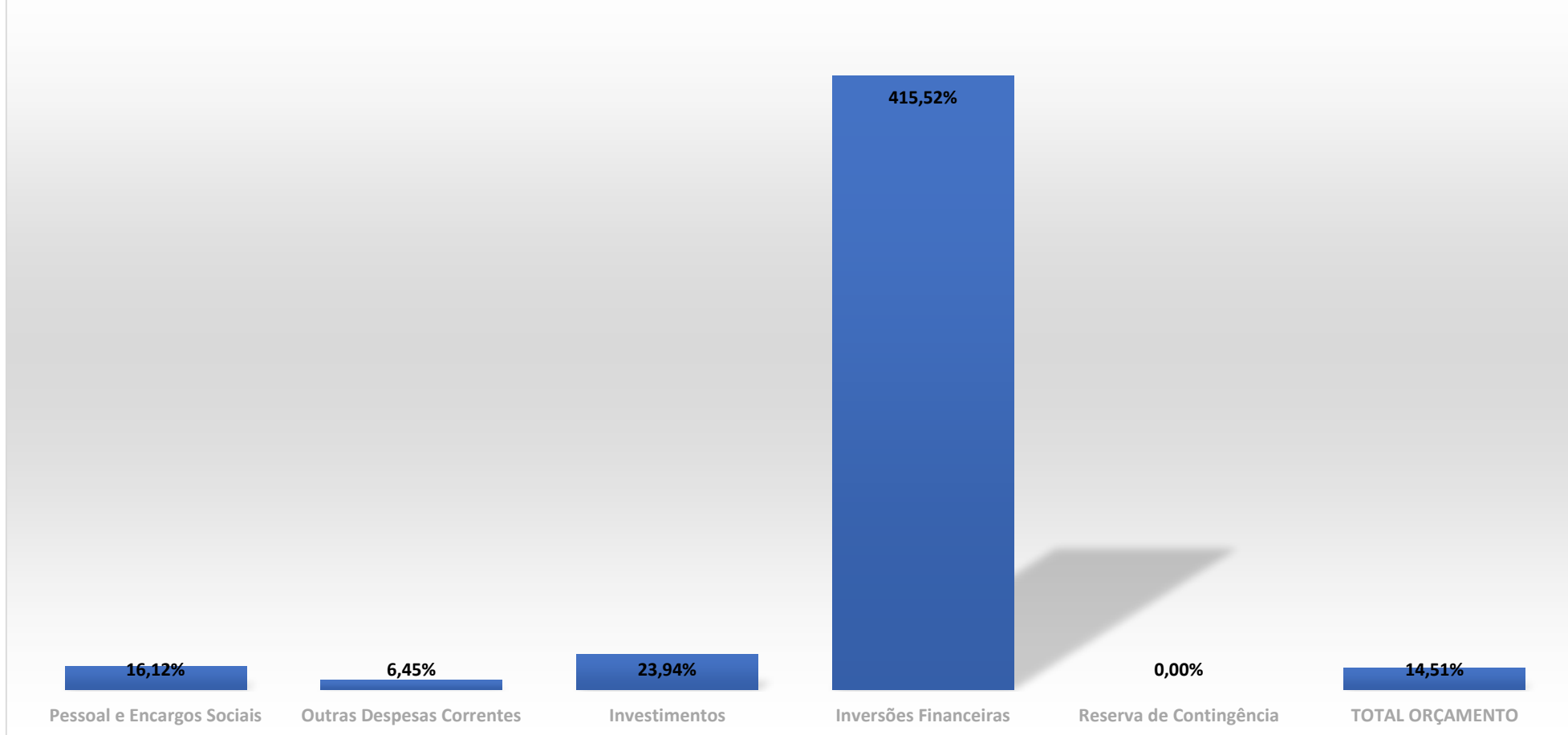
Comparativo Aumento no Orçamento 2016 X LOA 2018 - JF



Observação: Não incluído neste Gráfico o Projeto/Atividade *Benefícios Assistenciais decorrentes do Auxílio-Funeral e Natalidade*. No total estão inseridos os valores do mesmo.

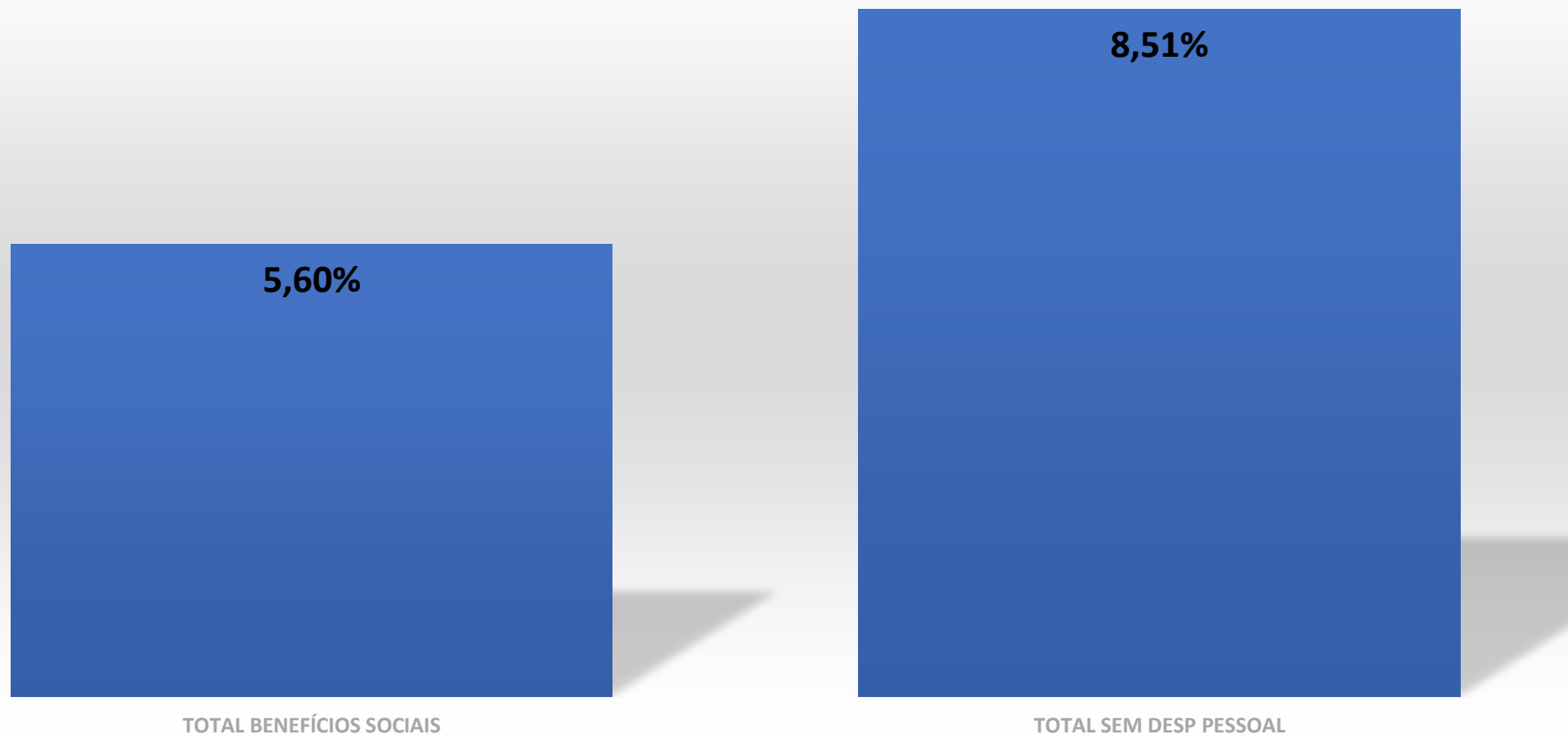
Elaboração: *Economista Washington Luiz Moura Lima*

Comparativo Aumento do Orçamento 2016 X LOA 2018 - JF



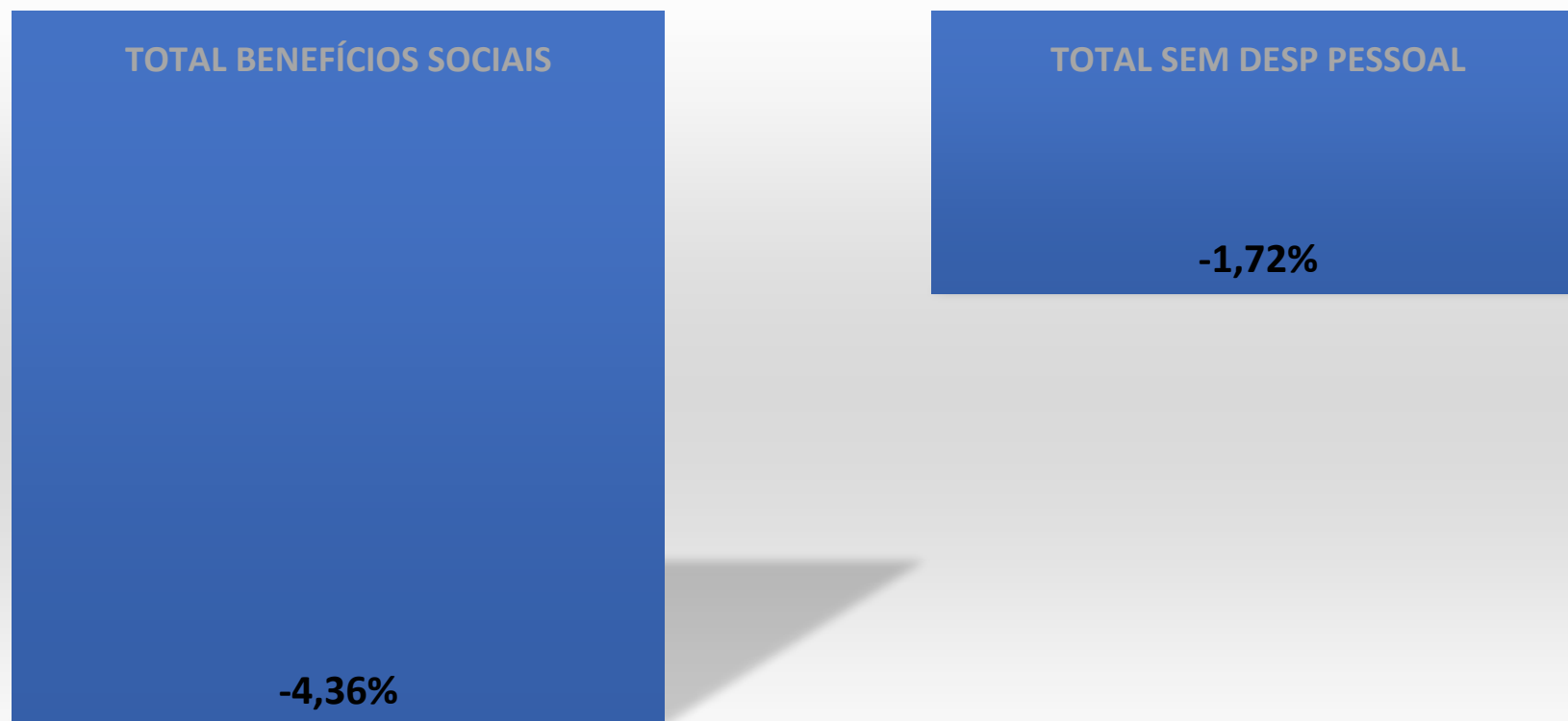
Elaboração: *Economista Washington Luiz Moura Lima*

Comparativo Aumento do Orçamento 2016 X LOA 2018 - JF



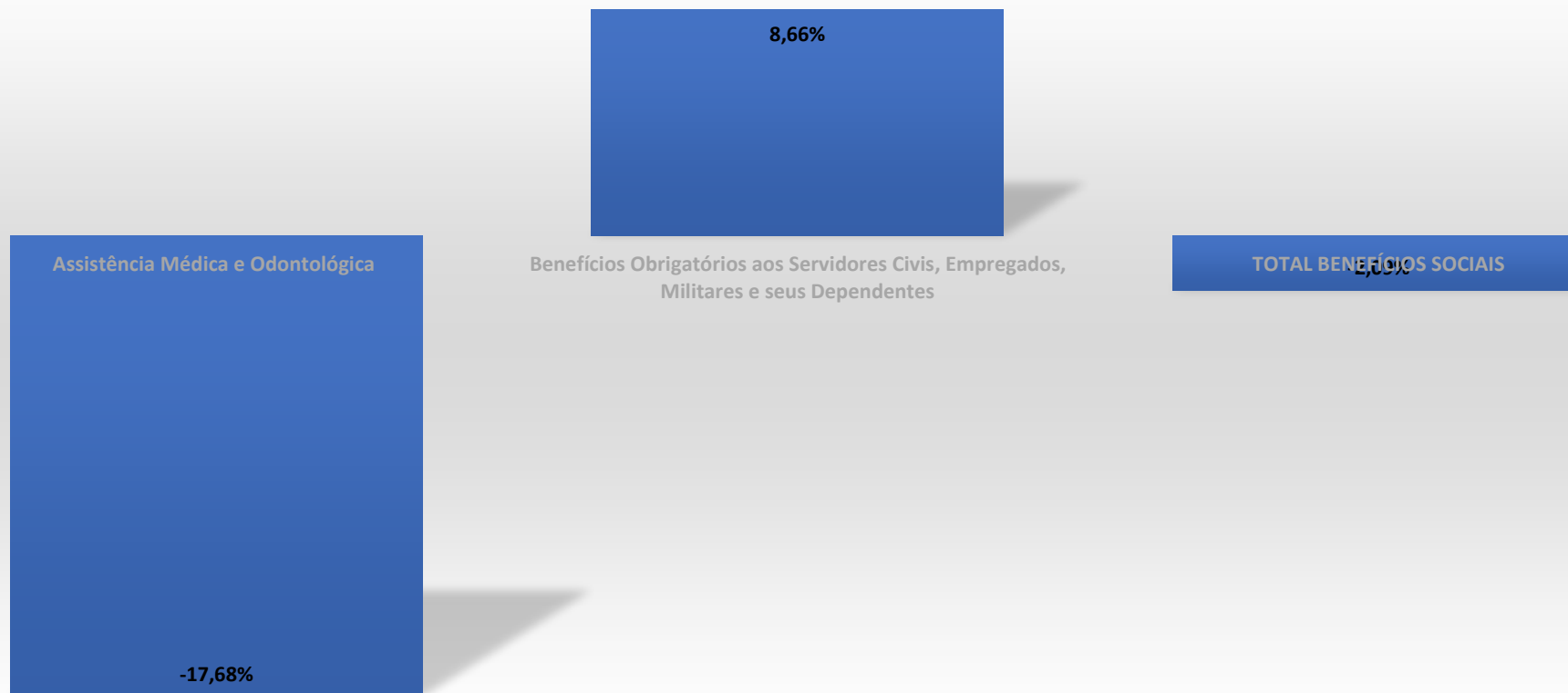
Elaboração: *Economista Washington Luiz Moura Lima*

Comparativo Percentuais ALÉM DO LIMITE DA EC 95 - JF



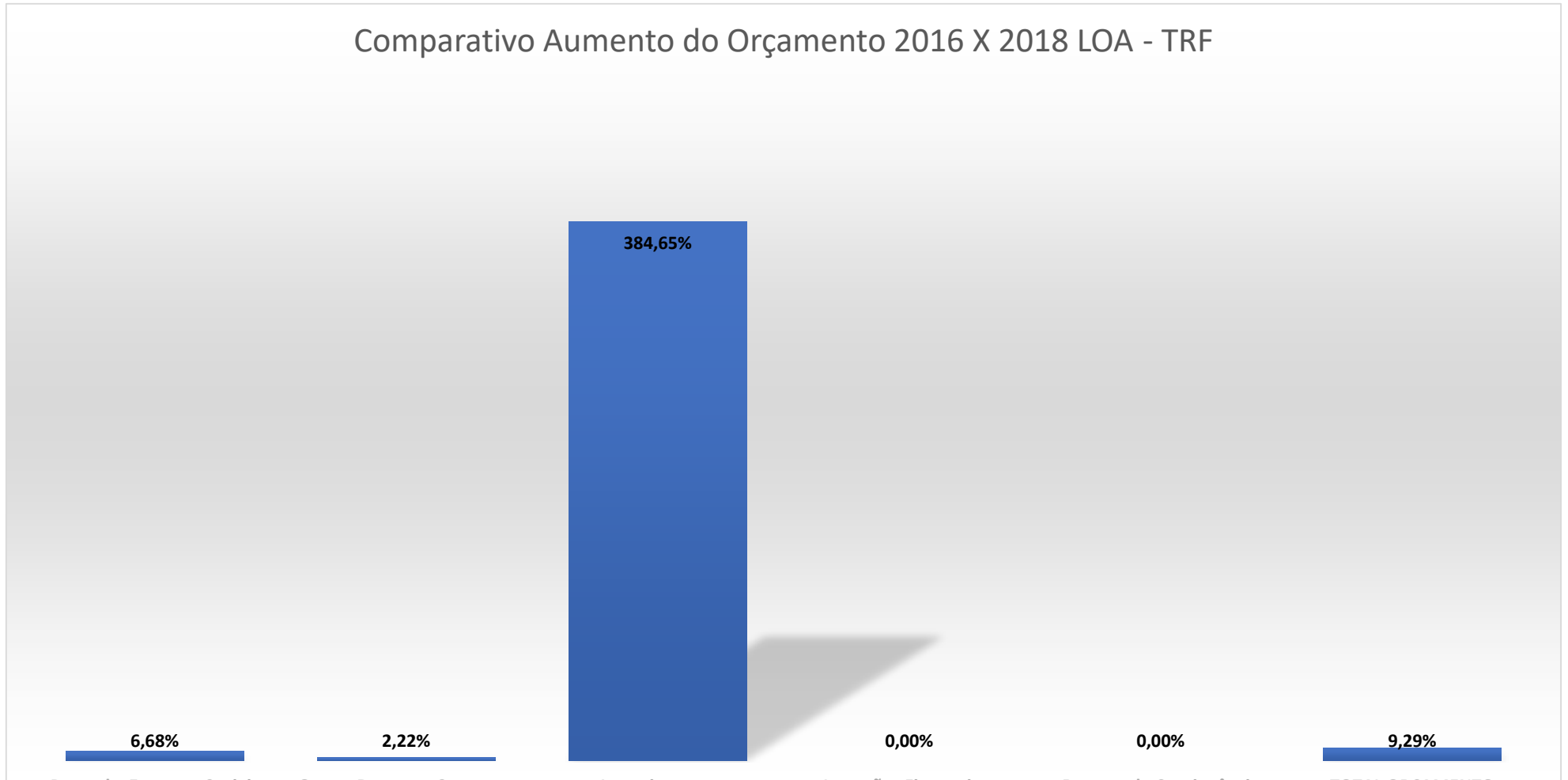
Elaboração: Economista Washington Luiz Moura Lima

Comparativo Aumento no Orçamento 2016 X 2018 LOA - TRF



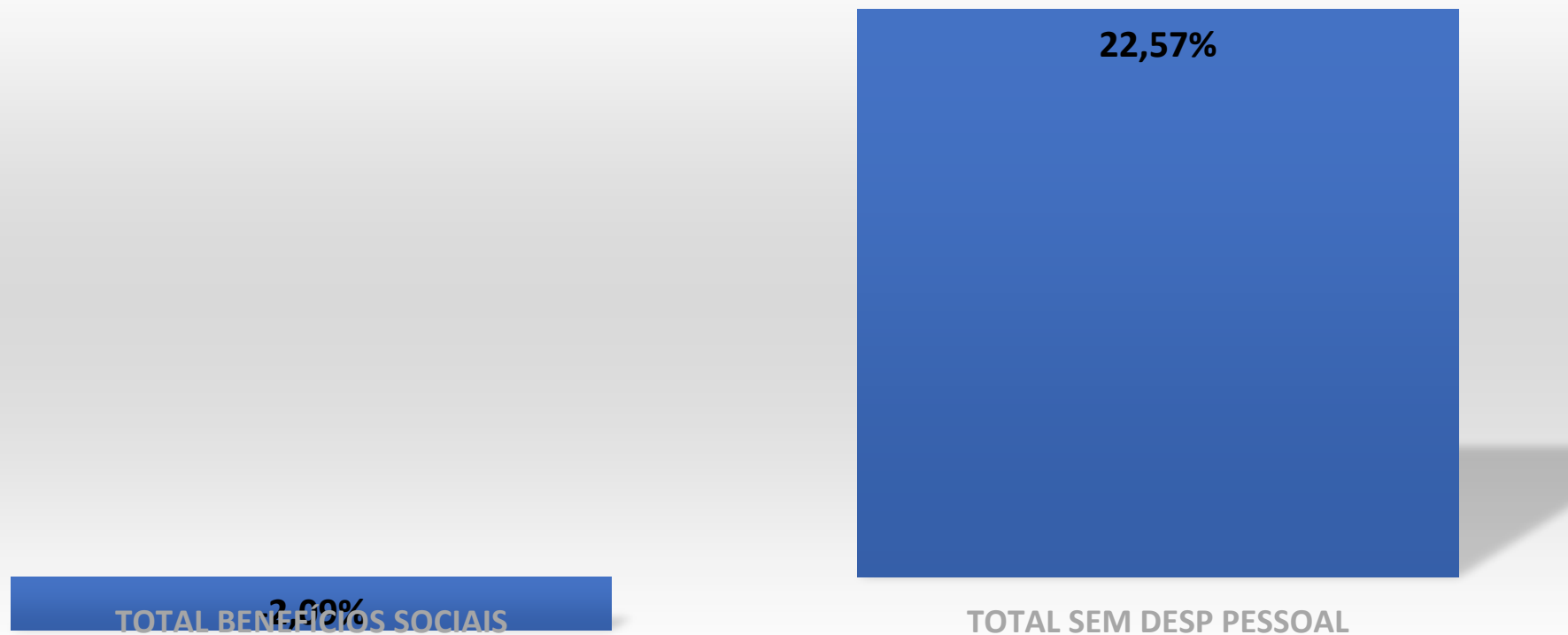
Elaboração: Economista Washington Luiz Moura Lima

Comparativo Aumento do Orçamento 2016 X 2018 LOA - TRF




Elaboração: Economista Washington Luiz Moura Lima

Comparativo Aumento do Orçamento 2016 X 2018 LOA - TRF



Elaboração: Economista Washington Luiz Moura Lima

Comparativo Percentuais ALÉM DO LIMITE DA EC 95 - TRF



Elaboração: Economista Washington Luiz Moura Lima