

Execução Orç. em 31-08-2017 JT - ÓRGÃO  
Comparativo Exec. Orc.

<i>Proj/Atividade (SEM Despesas de Pessoal)</i>	<i>Autorizado</i>	<i>Liquidado</i>	<i>% Liquidado</i>	<i>% Ideal</i>	<i>Diferença %</i>	<i>Diferença R\$</i>
Benefícios Assistenciais decorrentes do Auxílio-Funeral e Natalidade	6.264.012	3.239.696	51,72%	66,58%	14,86%	930.591
<b>Assistência Médica e Odontológica</b>	<b>363.413.124</b>	<b>252.487.132</b>	<b>69,48%</b>	<b>66,58%</b>	<b>-2,90%</b>	<b>- 10.543.600</b>
Assistência Pré-Escolar	74.475.352	49.641.907	66,66%	66,58%	-0,08%	59.686
Auxílio-Transporte aos Servidores e Empregados	8.883.456	6.059.218	68,21%	66,58%	-1,63%	145.027
Auxílio-Alimentação aos Servidores e Empregados	507.022.400	334.739.272	66,02%	66,58%	0,55%	2.812.627
<b>TOTAL</b>	<b>960.058.344</b>	<b>646.167.225</b>	<b>67,30%</b>	<b>66,58%</b>	<b>-0,73%</b>	<b>- 7.005.095</b>

<i>GND (SEM Despesas de Pessoal)</i>	<i>Autorizado</i>	<i>Liquidado</i>	<i>% Liquidado</i>	<i>% Ideal</i>	<i>Diferença %</i>	<i>Diferença R\$</i>
<b>Outras Despesas Correntes</b>	<b>2.941.086.185</b>	<b>1.515.320.530</b>	<b>51,52%</b>	<b>66,58%</b>	<b>15,05%</b>	<b>442.717.670</b>
Investimentos	633.370.252	39.995.730	6,31%	66,58%	60,26%	381.672.684
Inversões Financeiras	16.000.000	-	0,00%	66,58%	66,58%	10.652.055
Reserva de Contingência	-	-	0,00%	66,58%	66,58%	-
<b>TOTAL</b>	<b>3.590.456.437</b>	<b>1.555.316.260</b>	<b>43,32%</b>	<b>66,58%</b>	<b>23,26%</b>	<b>835.042.409</b>

<i>Aux. Fun. e Nat., Assist. Med., Assist. Pré-Escolar, Aux. Transp., e Aux. Alim.</i>	<i>Autorizado</i>	<i>Liquidado</i>	<i>% Liquidado</i>	<i>% Ideal</i>	<i>Diferença %</i>	<i>Diferença R\$</i>
<b>BENEFÍCIOS SOCIAIS</b>	<b>960.058.344</b>	<b>646.167.225</b>	<b>67,30%</b>	<b>66,58%</b>	<b>-0,73%</b>	<b>- 7.005.095</b>

Fonte: Consultoria de Orçamento da Câmara dos Deputados e Prodasen a partir do SIAFI/STN

*Observações:*

Pessoal e Encargos - Despesas com pagamento de Pessoal ativo, inativo, pensionistas, civil e militar e encargos previdenciários da União.

Outras Despesas Correntes - Despesas com Reformas, Manutenções e Modernizações de Instalações, Aluguéis, Administração em Geral, Benefícios Sociais dos Servidores, etc..

Investimentos - Construções em Geral, Despesas Administrativas relativas a Investimentos.

Inversões Financeiras - Aquisições de Imóveis, dentre outras .

% Ideal - 100% do orçamento do ano, dividido por 365 dias, multiplicados pelo período de execução orçamentária.

SALDO RELATIVO A DIFERENÇA PERCENTUAL, é a multiplicação da diferença percentual, ou seja, o saldo em percentual pelo valor da dotação Autorizada para o ano.

Elaboração: Economista Washington Luiz Moura Lima

Execução Orç. em 31-08-2017 JT - ÓRGÃO  
Tabela Geral Exec. Orç.

<i>Proj/Atividade</i>	<i>Dot. Inicial</i>	<i>Cred/Reman.</i>	<i>Autorizado</i>	<i>Empenhado</i>	<i>Liquidado</i>	<i>Pago</i>
Benefícios Assistenciais decorrentes do Auxílio-Funeral e Natalidade	6.264.012	-	<b>6.264.012</b>	5.435.046	<b>3.239.696</b>	3.239.696
Assistência Médica e Odontológica	363.413.124	-	<b>363.413.124</b>	351.954.601	<b>252.487.132</b>	252.366.622
Assistência Pré-Escolar	74.477.052	- 1.700	<b>74.475.352</b>	73.606.968	<b>49.641.907</b>	49.641.907
Auxílio-Transporte aos Servidores e Empregados	8.841.756	41.700	<b>8.883.456</b>	8.846.464	<b>6.059.218</b>	6.059.218
Auxílio-Alimentação aos Servidores e Empregados	507.062.400	- 40.000	<b>507.022.400</b>	502.435.997	<b>334.739.272</b>	334.739.272
<b>TOTAL</b>	<b>960.058.344</b>	<b>-</b>	<b>960.058.344</b>	<b>942.279.076</b>	<b>646.167.225</b>	<b>646.046.715</b>

<i>GND</i>	<i>Dot. Inicial</i>	<i>Cred/Reman.</i>	<i>Autorizado</i>	<i>Empenhado</i>	<i>Liquidado</i>	<i>Pago</i>
Pessoal e Encargos Sociais	16.555.921.182	-	<b>16.555.921.182</b>	13.984.635.374	<b>10.246.161.365</b>	10.234.843.008
Outras Despesas Correntes	2.965.060.801	- 23.974.616	<b>2.941.086.185</b>	2.439.038.153	<b>1.515.320.530</b>	1.506.726.745
Investimentos	596.831.975	36.538.277	<b>633.370.252</b>	136.989.134	<b>39.995.730</b>	39.546.629
Inversões Financeiras	16.000.000	-	<b>16.000.000</b>	-	-	-
Reserva de Contingência	-	-	-	-	-	-
<b>TOTAL</b>	<b>20.133.813.958</b>	<b>12.563.661</b>	<b>20.146.377.619</b>	<b>16.560.662.661</b>	<b>11.801.477.625</b>	<b>11.781.116.382</b>

<i>Aux. Fun. e Nat., Assist. Med., Assist. Pré-Escolar, Aux. Transp., e Aux. Alim.</i>	<i>Dot. Inicial</i>	<i>Cred/Reman.</i>	<i>Autorizado</i>	<i>Empenhado</i>	<i>Liquidado</i>	<i>Pago</i>
<b>BENEFÍCIOS SOCIAIS</b>	<b>960.058.344</b>	<b>-</b>	<b>960.058.344</b>	<b>942.279.076</b>	<b>646.167.225</b>	<b>646.046.715</b>

Fonte: Consultoria de Orçamento da Câmara dos Deputados e Prodasen a partir do SIAFI/STN

*Observações:*

Pessoal e Encargos - Despesas com pagamento de Pessoal ativo, inativo, pensionistas, civil e militar e encargos previdenciários da União.

Outras Despesas Correntes - Despesas com Reformas, Manutenções e Modernizações de Instalações, Aluguéis, Administração em Geral, Benefícios Sociais dos Servidores, etc..

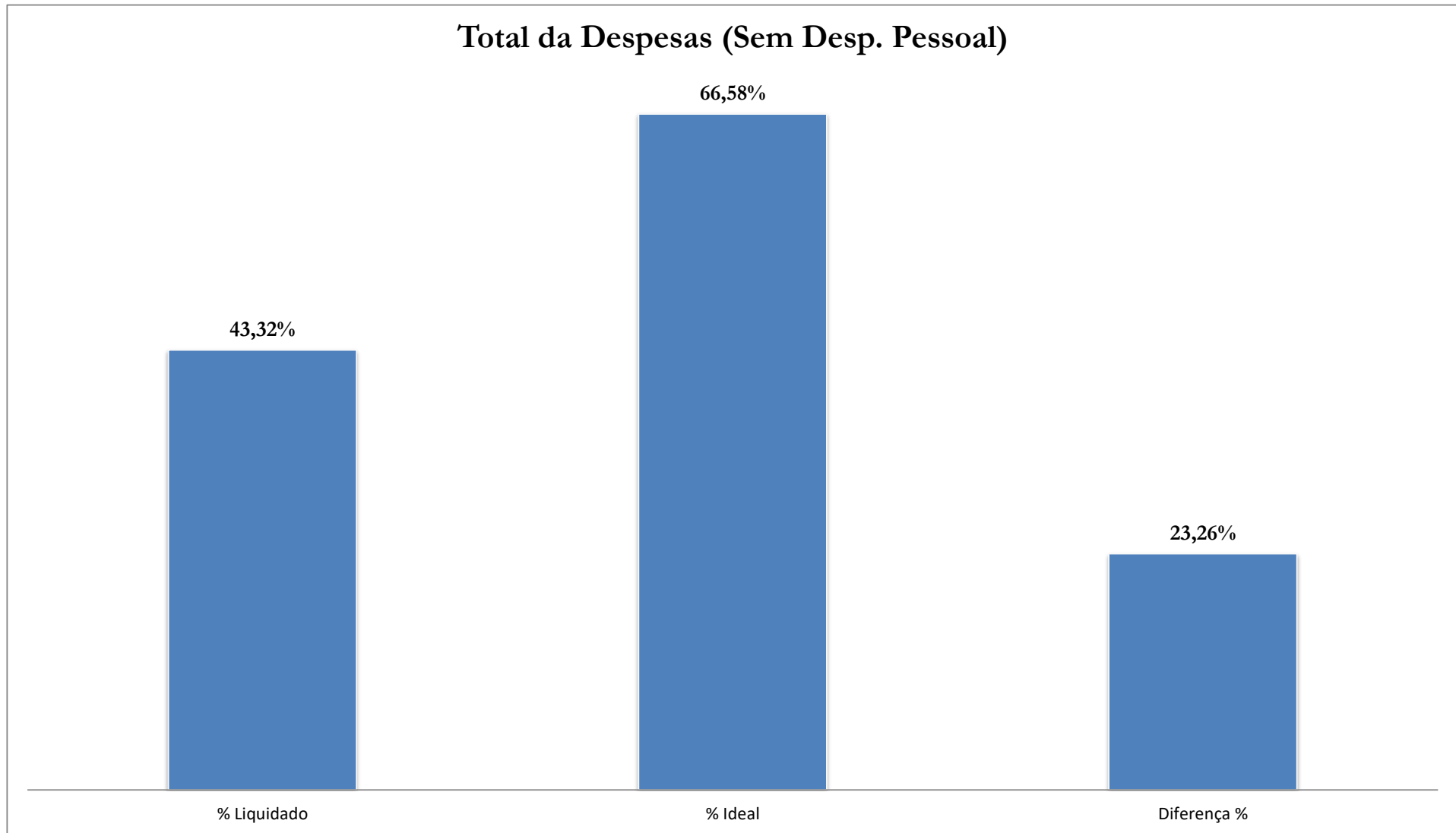
Investimentos - Construções em Geral, Despesas Administrativas relativas a Investimentos.

Inversões Financeiras - Aquisições de Imóveis, dentre outras .

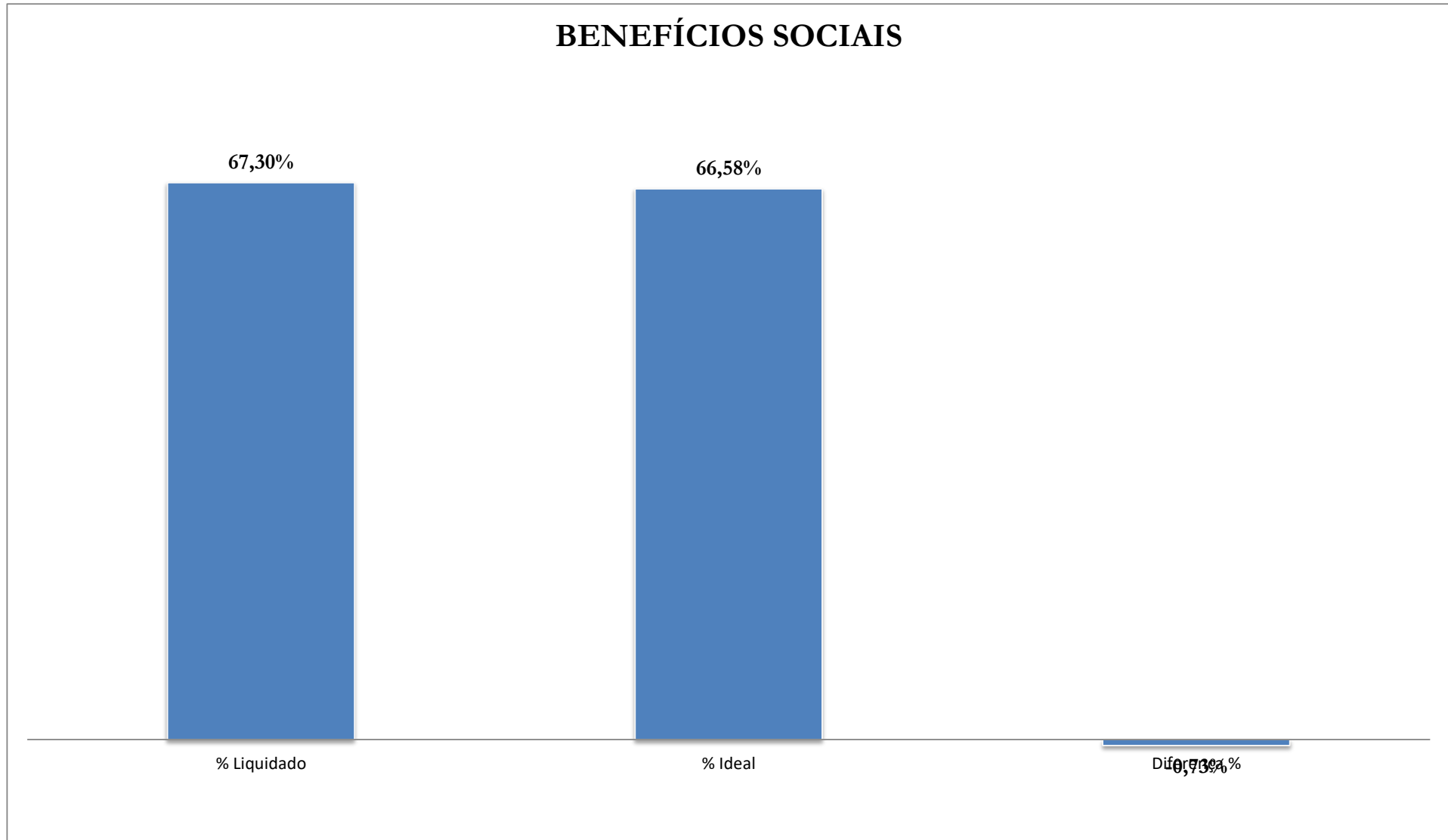
% Ideal - 100% do orçamento do ano, dividido por 365 dias, multiplicados pelo período de execução orçamentária.

SALDO RELATIVO A DIFERENÇA PERCENTUAL, é a multiplicação da diferença percentual, ou seja, o saldo em percentual pelo valor da dotação Autorizada para o ano.

Elaboração: *Economista Washington Luiz Moura Lima*

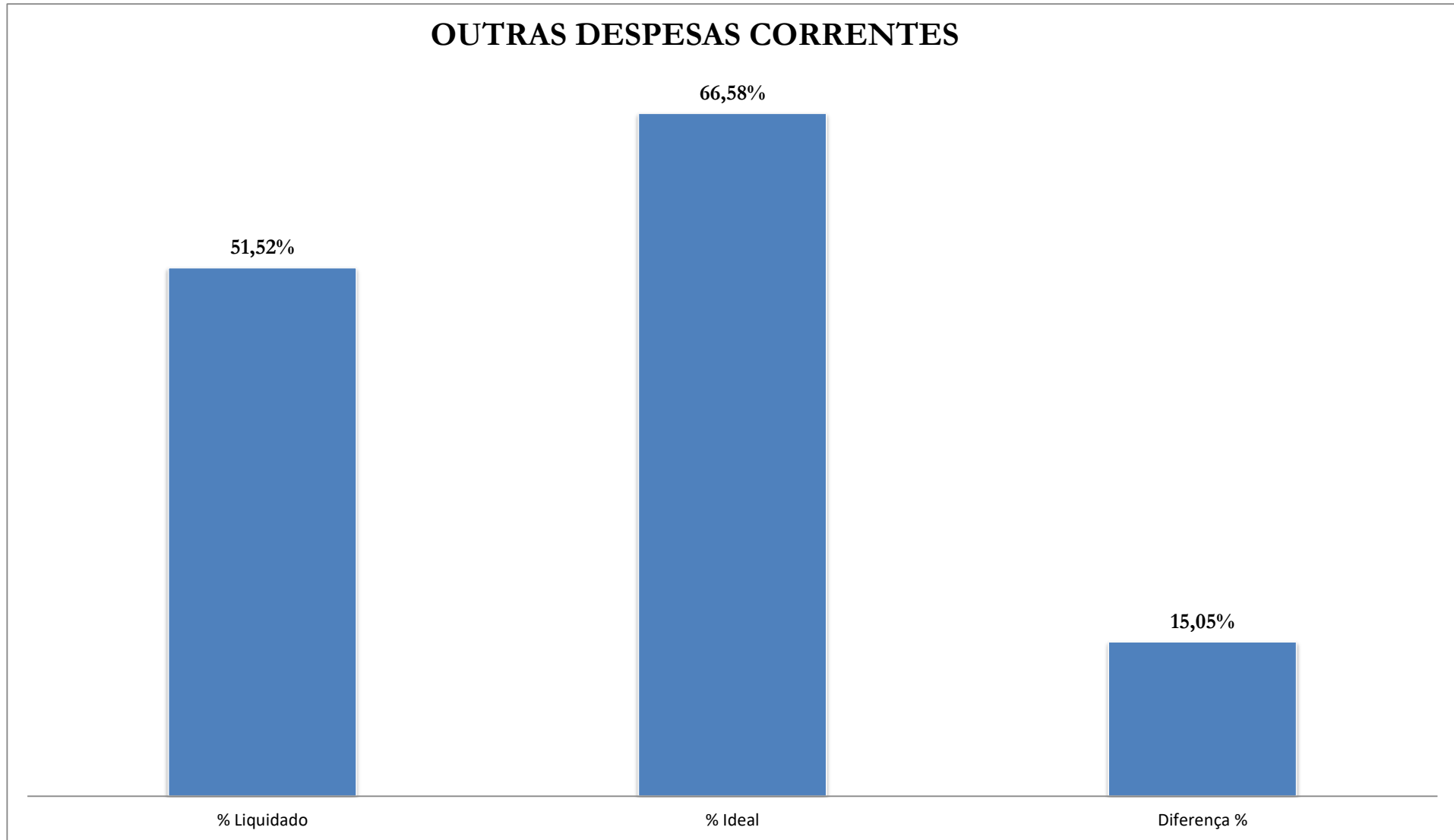


Elaboração: *Economista Washington Luiz Moura Lima*

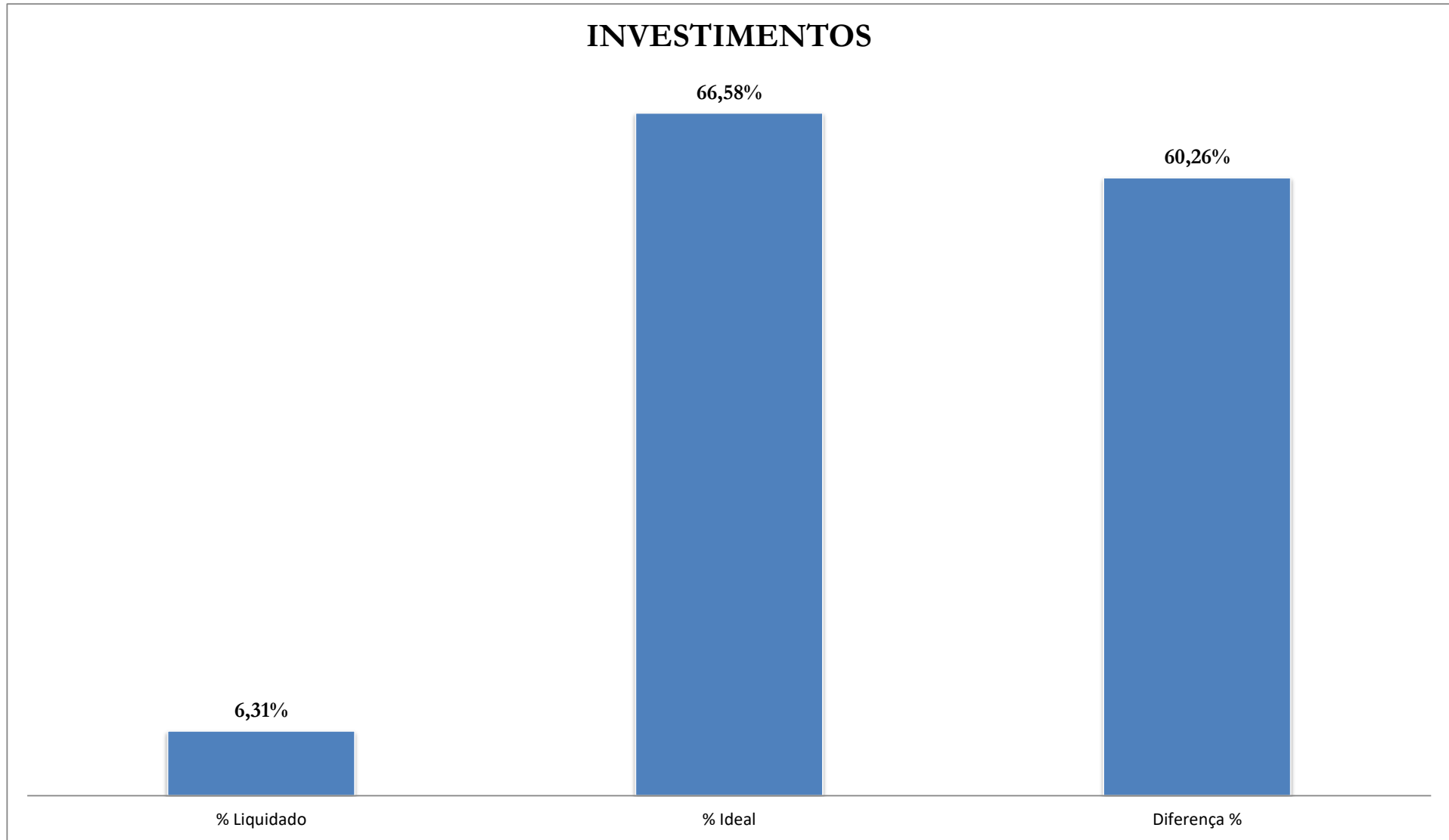


Elaboração: Economista Washington Luiz Moura Lima

## OUTRAS DESPESAS CORRENTES

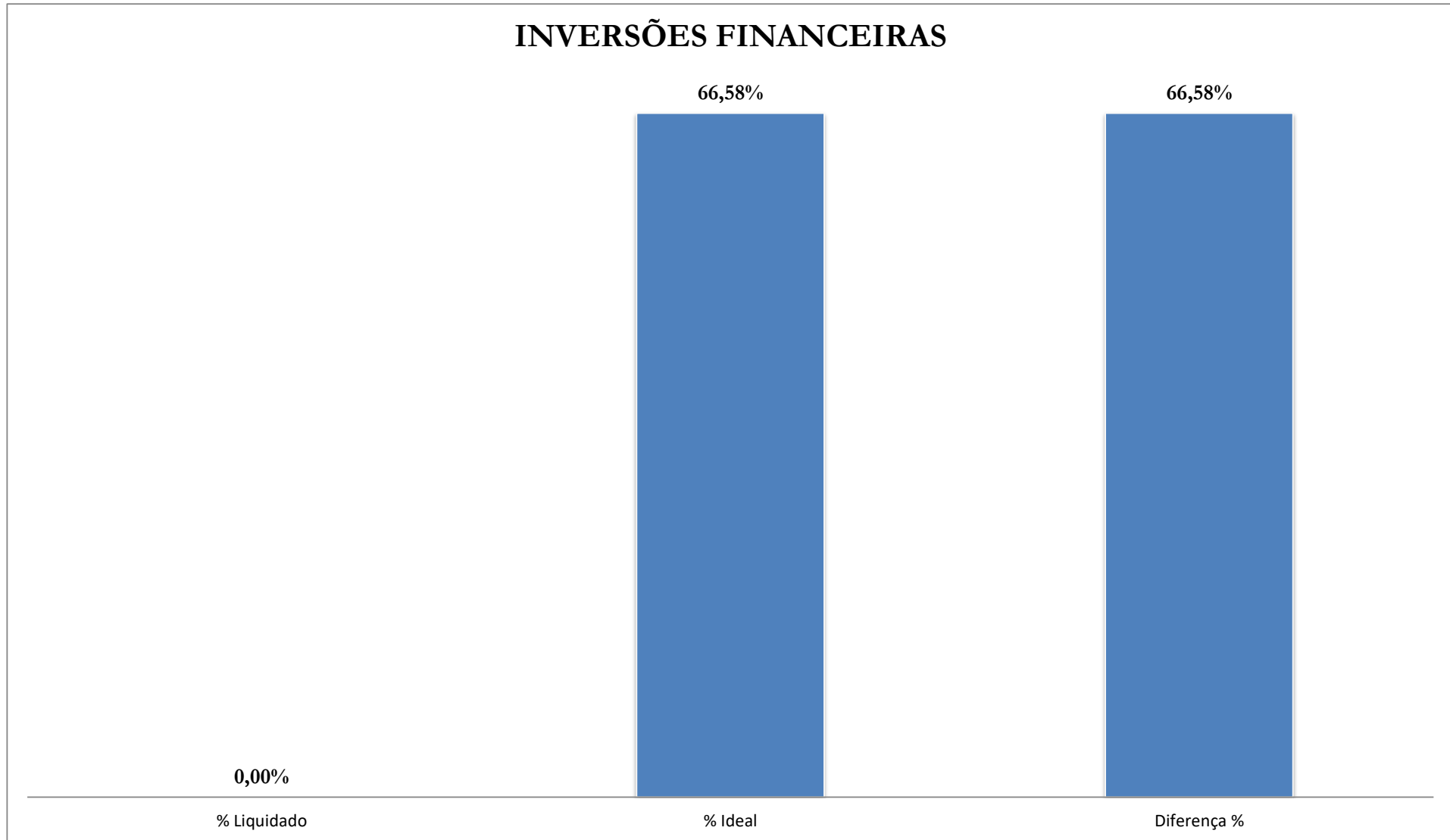


Elaboração: *Economista Washington Luiz Moura Lima*



Elaboração: *Economista Washington Luiz Moura Lima*

## INVERSÕES FINANCEIRAS



Elaboração: Economista Washington Luiz Moura Lima