

Execução Orç. em 31-08-2017 TRT SP
Comparativo Exec. Orc.

<i>Proj/Atividade (SEM Despesas de Pessoal)</i>	<i>Autorizado</i>	<i>Liquidado</i>	<i>% Liquidado</i>	<i>% Ideal</i>	<i>Diferença %</i>	<i>Diferença R\$</i>
Benefícios Assistenciais decorrentes do Auxílio-Funeral e Natalidade	825.348	428.239	51,89%	66,58%	14,69%	121.239
Assistência Médica e Odontológica	44.641.740	29.626.658	66,37%	66,58%	0,21%	93.733
Assistência Pré-Escolar	8.597.700	5.505.075	64,03%	66,58%	2,55%	218.873
Auxílio-Transporte aos Servidores e Empregados	3.139.608	1.891.254	60,24%	66,58%	6,34%	198.951
Auxílio-Alimentação aos Servidores e Empregados	65.568.048	43.079.249	65,70%	66,58%	0,87%	572.904
Apreciação de Causas na Justiça do Trabalho	229.912.645	107.901.710	46,93%	66,58%	19,64%	45.163.421
Ajuda de Custo para Moradia ou Auxílio-Moradia a Agentes Públicos	26.162.747	18.073.365	69,08%	66,58%	-2,51%	- 655.427
Comunicação e Divulgação Institucional	551.203	140.200	25,44%	66,58%	41,14%	226.765
Assistência Jurídica a Pessoas Carentes	20.204.400	15.505.903	76,75%	66,58%	-10,17%	- 2.054.755
TOTAL	399.603.439	222.151.653	55,59%	66,58%	10,98%	43.885.705

<i>GND (SEM Despesas de Pessoal)</i>	<i>Autorizado</i>	<i>Liquidado</i>	<i>% Liquidado</i>	<i>% Ideal</i>	<i>Diferença %</i>	<i>Diferença R\$</i>
Outras Despesas Correntes	385.061.413	221.427.237	57,50%	66,58%	9,07%	34.928.717
Investimentos	14.542.026	724.417	4,98%	66,58%	61,59%	8.956.987
Inversões Financeiras	-	-				
Reserva de Contingência	-	-				
TOTAL	399.603.439	222.151.654	55,59%	66,58%	10,98%	43.885.704

<i>Aux. Fun. e Nat., Assist. Med., Assist. Pré-Escolar, Aux. Transp., e Aux. Alim.</i>	<i>Autorizado</i>	<i>Liquidado</i>	<i>% Liquidado</i>	<i>% Ideal</i>	<i>Diferença %</i>	<i>Diferença R\$</i>
BENEFÍCIOS SOCIAIS	122.772.444	80.530.475	65,59%	66,58%	0,98%	1.205.700

Fonte: Consultoria de Orçamento da Câmara dos Deputados e Prodasen a partir do SIAFI/STN

Observações:

Pessoal e Encargos - Despesas com pagamento de Pessoal ativo, inativo, pensionistas, civil e militar e encargos previdenciários da União.

Outras Despesas Correntes - Despesas com Reformas, Manutenções e Modernizações de Instalações, Aluguéis, Administração em Geral, Benefícios Sociais dos Servidores, etc..

Investimentos - Construções em Geral, Despesas Administrativas relativas a Investimentos.

Inversões Financeiras - Aquisições de Imóveis, dentre outras .

% Ideal - 100% do orçamento do ano, dividido por 365 dias, multiplicados pelo período de execução orçamentária.

SALDO RELATIVO A DIFERENÇA PERCENTUAL, é a multiplicação da diferença percentual, ou seja, o saldo em percentual pelo valor da dotação Autorizada para o ano.

Elaboração: *Economista Washington Luiz Moura Lima*

Execução Orç. em 31-08-2017 TRT SP
Tabela Geral Exec. Orç.

<i>Proj/Atividade</i>	<i>Dot. Inicial</i>	<i>Cred/Reman.</i>	<i>Autorizado</i>	<i>Empenhado</i>	<i>Liquidado</i>	<i>Pago</i>
Benefícios Assistenciais decorrentes do Auxílio-Funeral e Natalidade	825.348	-	825.348	825.348	428.239	428.239
Aposentadorias e Pensões - Servidores Civis	494.459.368	-	494.459.368	490.711.228	365.668.859	365.668.859
Contribuição da União, de suas Autarquias e Fundações para o Custeio do Regime de Previdência dos Servidores Públicos Federais	209.523.530	-	209.523.530	209.523.530	139.850.864	139.850.864
Assistência Médica e Odontológica aos Servidores Civis, Empregados, Militares e seus Dependentes	44.641.740	-	44.641.740	43.698.415	29.626.658	29.626.658
Assistência Pré-Escolar aos Dependentes dos Servidores Civis, Empregados e Militares	8.597.700	-	8.597.700	8.597.700	5.505.075	5.505.075
Auxílio-Transporte aos Servidores Civis, Empregados e Militares	3.139.608	-	3.139.608	3.139.608	1.891.254	1.891.254
Auxílio-Alimentação aos Servidores Civis, Empregados e Militares	65.568.048	-	65.568.048	65.568.048	43.079.249	43.079.249
Pessoal Ativo da União	1.149.237.421	-	1.149.237.421	1.141.347.821	835.993.928	825.987.657
Ajuda de Custo para Moradia ou Auxílio-Moradia a Agentes Públicos	26.162.747	-	26.162.747	26.162.747	18.073.365	18.073.365
Comunicação e Divulgação Institucional	551.203	-	551.203	233.260	140.200	140.200
Assistência Jurídica a Pessoas Carentes	20.204.400	-	20.204.400	20.204.400	15.505.903	15.505.903
Apreciação de Causas na Justiça do Trabalho	229.912.645	-	229.912.645	187.503.893	107.901.710	107.848.736
TOTAL	2.252.823.758	-	2.252.823.758	2.197.515.998	1.563.665.304	1.553.606.059

<i>GND</i>	<i>Dot. Inicial</i>	<i>Cred/Reman.</i>	<i>Autorizado</i>	<i>Empenhado</i>	<i>Liquidado</i>	<i>Pago</i>
Pessoal e Encargos Sociais	1.853.220.319	-	1.853.220.319	1.841.582.579	1.341.513.652	1.331.507.380
Outras Despesas Correntes	385.061.413	-	385.061.413	354.647.902	221.427.237	221.374.263
Investimentos	14.542.026	-	14.542.026	1.285.517	724.417	724.417
Inversões Financeiras	-	-	-	-	-	-
Reserva de Contingência	-	-	-	-	-	-
TOTAL	2.252.823.758	-	2.252.823.758	2.197.515.998	1.563.665.306	1.553.606.060

<i>Aux. Fun. e Nat., Assist. Med., Assist. Pré-Escolar, Aux. Transp., e Aux. Alim.</i>	<i>Dot. Inicial</i>	<i>Cred/Reman.</i>	<i>Autorizado</i>	<i>Empenhado</i>	<i>Liquidado</i>	<i>Pago</i>
BENEFÍCIOS SOCIAIS	122.772.444	-	122.772.444	121.829.119	80.530.475	80.530.475

Fonte: Consultoria de Orçamento da Câmara dos Deputados e Prodasen a partir do SIAFI/STN

Observações:

Pessoal e Encargos - Despesas com pagamento de Pessoal ativo, inativo, pensionistas, civil e militar e encargos previdenciários da União.

Outras Despesas Correntes - Despesas com Reformas, Manutenções e Modernizações de Instalações, Aluguéis, Administração em Geral, Benefícios Sociais dos Servidores, etc..

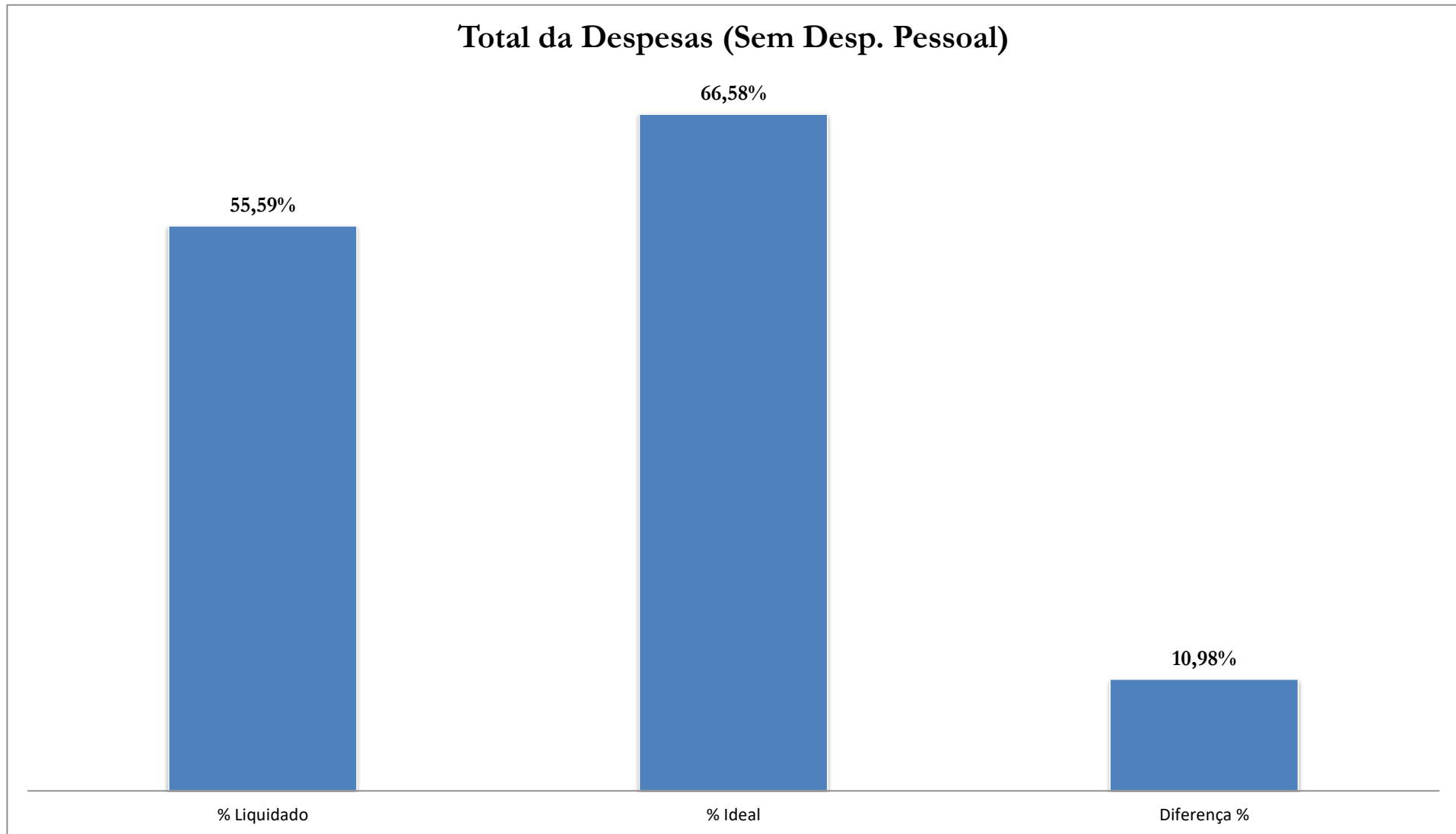
Investimentos - Construções em Geral, Despesas Administrativas relativas a Investimentos.

Inversões Financeiras - Aquisições de Imóveis, dentre outras .

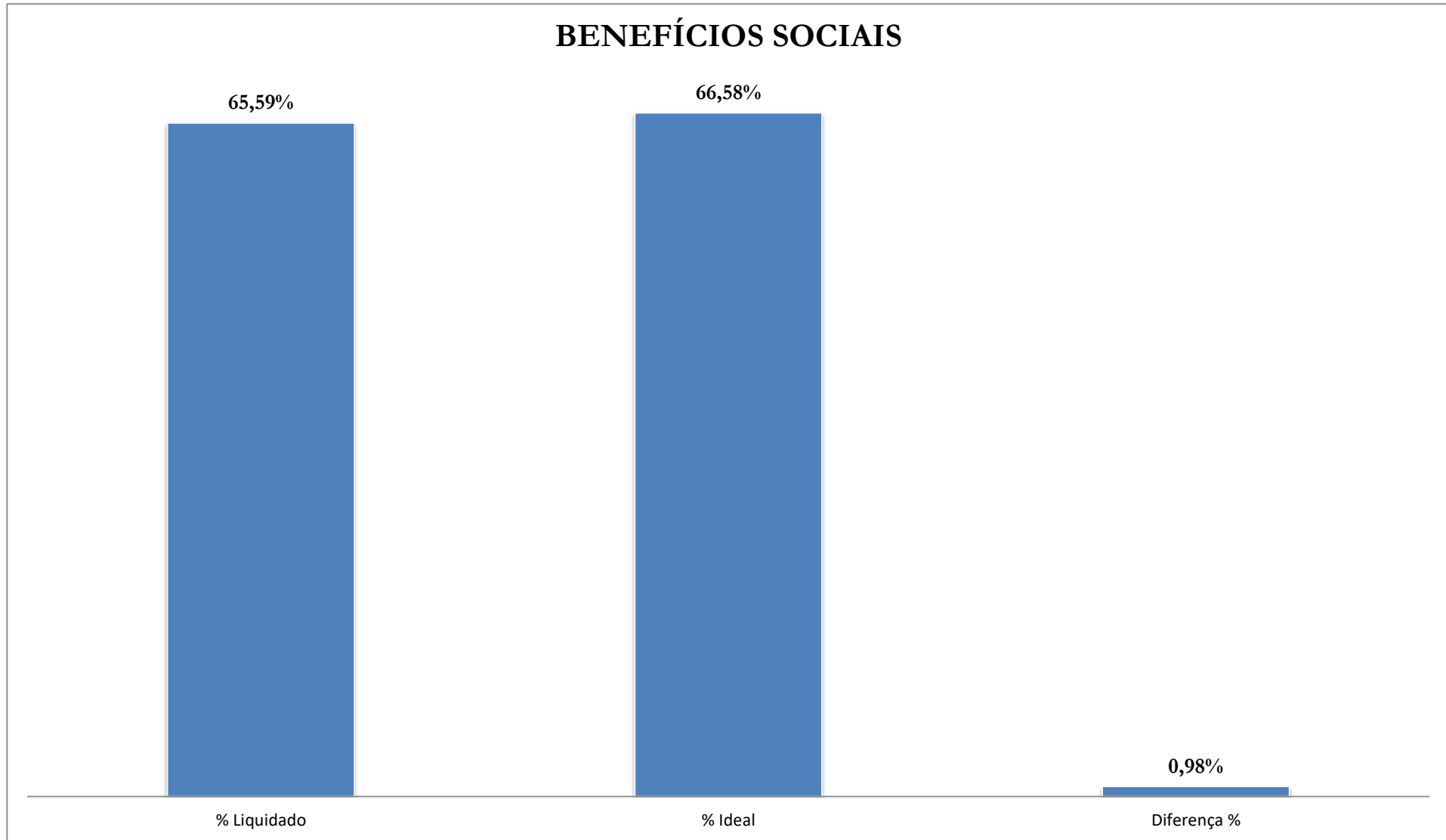
% Ideal - 100% do orçamento do ano, dividido por 365 dias, multiplicados pelo período de execução orçamentária.

SALDO RELATIVO A DIFERENÇA PERCENTUAL, é a multiplicação da diferença percentual, ou seja, o saldo em percentual pelo valor da dotação Autorizada para o ano.

Elaboração: *Economista Washington Luiz Moura Lima*

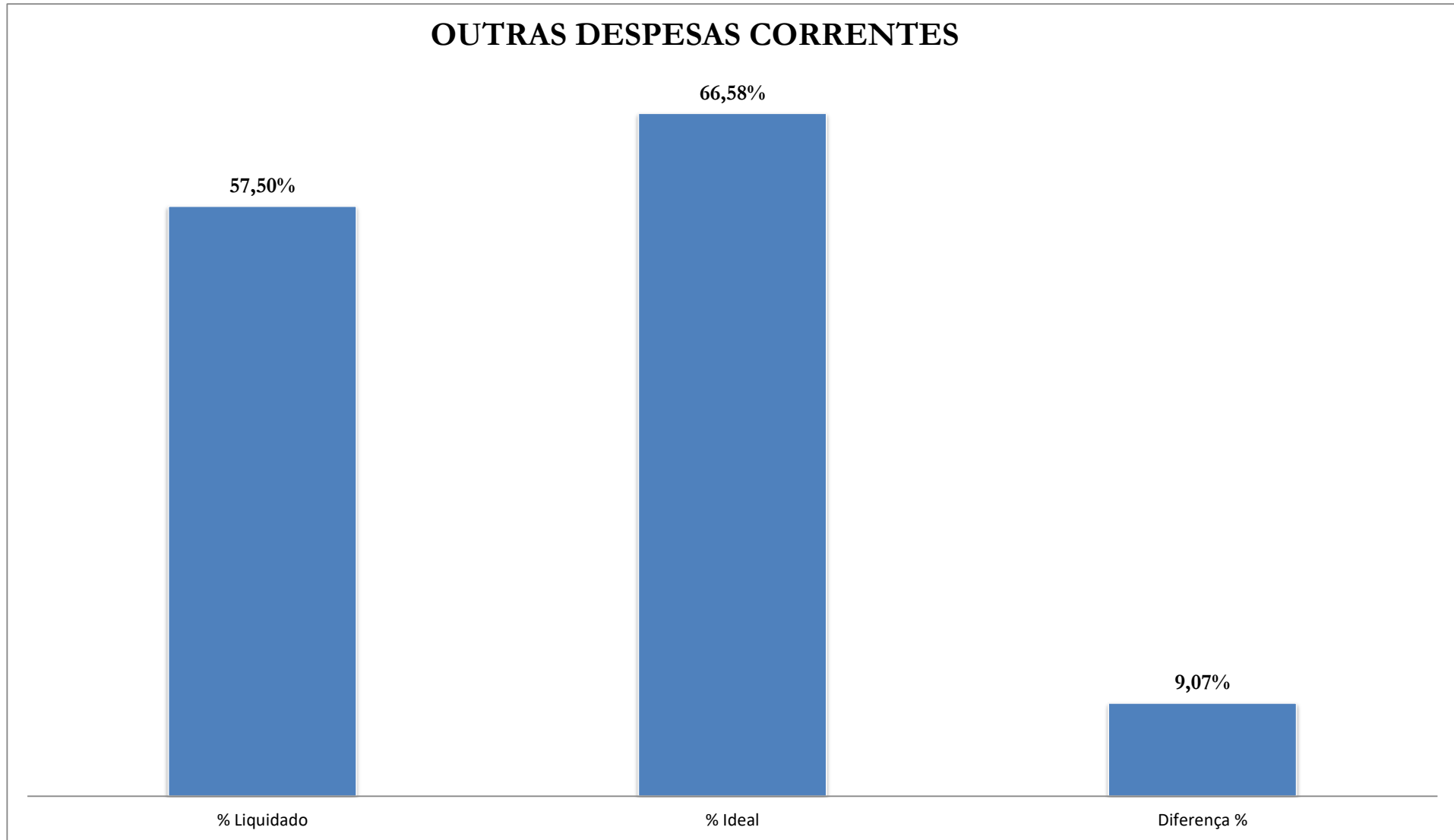


Elaboração: *Economista Washington Luiz Moura Lima*

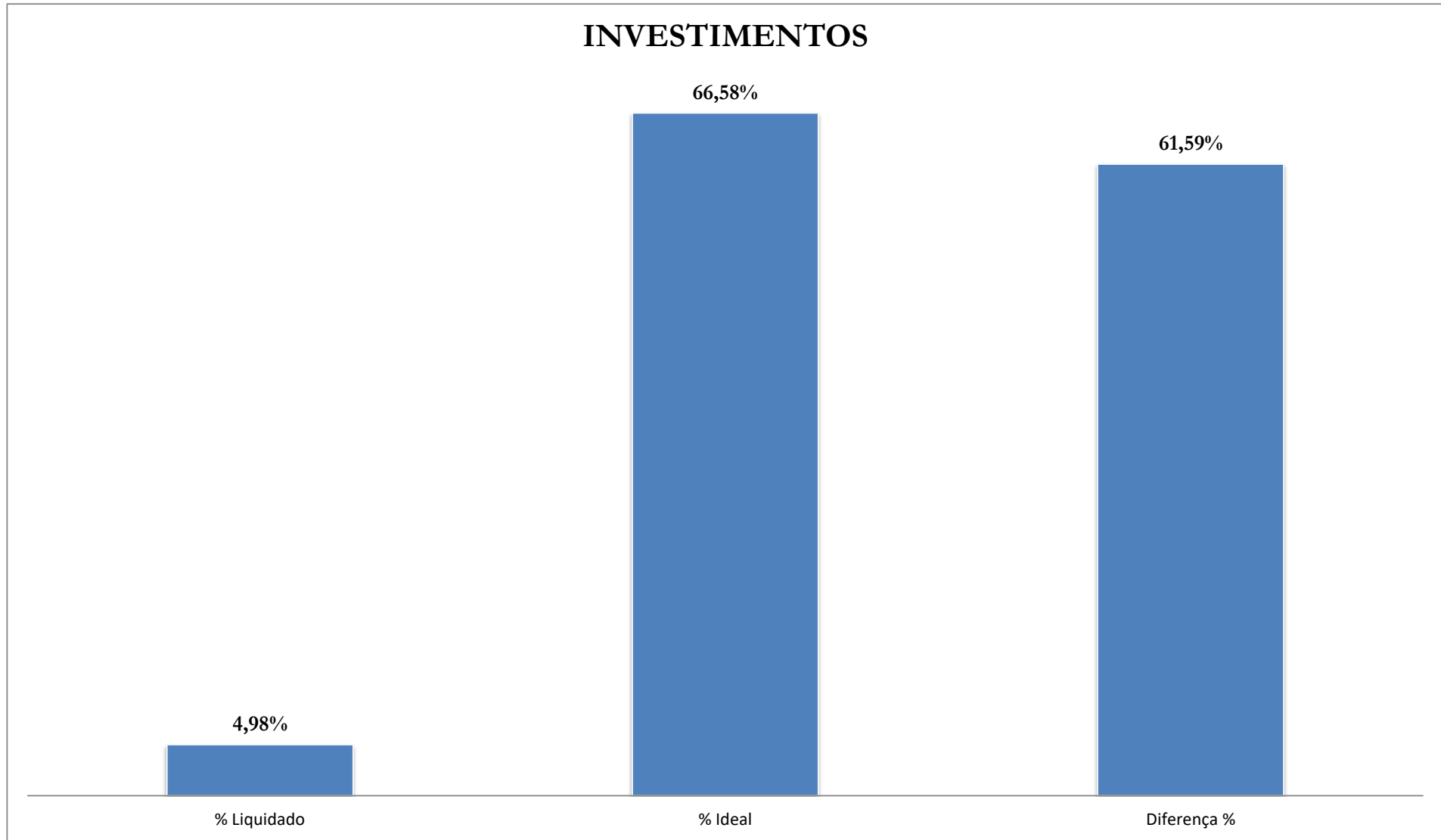


Elaboração: *Economista Washington Luiz Moura Lima*

OUTRAS DESPESAS CORRENTES



Elaboração: Economista Washington Luiz Moura Lima



Elaboração: *Economista Washington Luiz Moura Lima*