

Execução Orç. em 31-08-2017 TRE SP
Comparativo Exec. Orc.

<i>Proj/Atividade (SEM Despesas de Pessoal)</i>	<i>Autorizado</i>	<i>Liquidado</i>	<i>% Liquidado</i>	<i>% Ideal</i>	<i>Diferença %</i>	<i>Diferença R\$</i>
Benefícios Assistenciais decorrentes do Auxílio-Funeral e Natalidade	471.852	275.944	58,48%	66,58%	8,09%	38.193
Assistência Médica e Odontológica	15.188.460	10.143.485	66,78%	66,58%	-0,21%	- 31.716
Assistência Pré-Escolar	3.464.244	2.061.500	59,51%	66,58%	7,07%	244.832
Auxílio-Transporte aos Servidores e Empregados	829.212	473.933	57,15%	66,58%	9,42%	78.118
Auxílio-Alimentação aos Servidores e Empregados	21.990.384	14.284.347	64,96%	66,58%	1,62%	355.826
Julgamento de Causas e Gestão Administrativa na Justiça Eleitoral	73.987.107	32.407.053	43,80%	66,58%	22,77%	16.850.117
Ajuda de Custo para Moradia ou Auxílio-Moradia a Agentes Públicos	1.958	-	0,00%	66,58%	66,58%	1.304
TOTAL	115.933.217	59.646.262	51,45%	66,58%	15,13%	17.536.674

<i>GND (SEM Despesas de Pessoal)</i>	<i>Autorizado</i>	<i>Liquidado</i>	<i>% Liquidado</i>	<i>% Ideal</i>	<i>Diferença %</i>	<i>Diferença R\$</i>
Outras Despesas Correntes	113.768.060	59.354.193	52,17%	66,58%	14,40%	16.387.283
Investimentos	2.165.157	292.067	13,49%	66,58%	53,09%	1.149.394
Inversões Financeiras	-	-				
Reserva de Contingência	-	-				
TOTAL	115.933.217	59.646.260	51,45%	66,58%	15,13%	17.536.676

<i>Aux. Fun. e Nat., Assist. Med., Assist. Pré-Escolar, Aux. Transp., e Aux. Alim.</i>	<i>Autorizado</i>	<i>Liquidado</i>	<i>% Liquidado</i>	<i>% Ideal</i>	<i>Diferença %</i>	<i>Diferença R\$</i>
BENEFÍCIOS SOCIAIS	41.944.152	27.239.209	64,94%	66,58%	1,63%	685.254

Fonte: Consultoria de Orçamento da Câmara dos Deputados e Prodasen a partir do SIAFI/STN

Observações:

Pessoal e Encargos - Despesas com pagamento de Pessoal ativo, inativo, pensionistas, civil e militar e encargos previdenciários da União.

Outras Despesas Correntes - Despesas com Reformas, Manutenções e Modernizações de Instalações, Aluguéis, Administração em Geral, Benefícios Sociais dos Servidores, etc..

Investimentos - Construções em Geral, Despesas Administrativas relativas a Investimentos.

Inversões Financeiras - Aquisições de Imóveis, dentre outras .

% Ideal - 100% do orçamento do ano, dividido por 365 dias, multiplicados pelo período de execução orçamentária.

SALDO RELATIVO A DIFERENÇA PERCENTUAL, é a multiplicação da diferença percentual, ou seja, o saldo em percentual pelo valor da dotação Autorizada para o ano.

Elaboração: Economista Washington Luiz Moura Lima

Execução Orç. em 31-08-2017 TRE SP
Tabela Geral Exec. Orç.

<i>Proj/Atividade</i>	<i>Dot. Inicial</i>	<i>Cred/Reman.</i>	<i>Autorizado</i>	<i>Empenhado</i>	<i>Liquidado</i>	<i>Pago</i>
Benefícios Assistenciais decorrentes do Auxílio-Funeral e Natalidade	471.852	-	471.852	471.852	275.944	275.944
Aposentadorias e Pensões - Servidores Cíveis	119.600.000	-	119.600.000	119.600.000	91.788.343	91.788.343
Contribuição da União, de suas Autarquias e Fundações para o Custeio do Regime de Previdência dos Servidores Públicos Federais	55.900.000	-	55.900.000	55.900.000	39.411.661	39.411.661
Assistência Médica e Odontológica aos Servidores Cíveis, Empregados, Militares e seus Dependentes	15.188.460	-	15.188.460	15.188.460	10.143.485	10.143.485
Assistência Pré-Escolar aos Dependentes dos Servidores Cíveis, Empregados e Militares	3.464.244	-	3.464.244	3.310.744	2.061.500	2.061.500
Auxílio-Transporte aos Servidores Cíveis, Empregados e Militares	829.212	-	829.212	789.212	473.933	473.933
Auxílio-Alimentação aos Servidores Cíveis, Empregados e Militares	21.990.384	-	21.990.384	21.990.384	14.284.347	14.284.347
Julgamento de Causas e Gestão Administrativa na Justiça Eleitoral	73.987.107	-	73.987.107	60.870.820	32.407.053	32.401.768
Pessoal Ativo da União	349.387.676	-	349.387.676	349.387.676	251.907.658	251.907.658
Ajuda de Custo para Moradia ou Auxílio-Moradia a Agentes Públicos	1.958	-	1.958	-	-	-
TOTAL	640.820.893	-	640.820.893	627.509.148	442.753.924	442.748.639

<i>GND</i>	<i>Dot. Inicial</i>	<i>Cred/Reman.</i>	<i>Autorizado</i>	<i>Empenhado</i>	<i>Liquidado</i>	<i>Pago</i>
Pessoal e Encargos Sociais	524.887.676	-	524.887.676	524.887.676	383.107.662	383.107.662
Outras Despesas Correntes	113.768.060	-	113.768.060	101.964.485	59.354.193	59.350.421
Investimentos	2.165.157	-	2.165.157	656.988	292.067	290.555
Inversões Financeiras	-	-	-	-	-	-
Reserva de Contingência	-	-	-	-	-	-
TOTAL	640.820.893	-	640.820.893	627.509.149	442.753.922	442.748.638

<i>Aux. Fun. e Nat., Assist. Med., Assist. Pré-Escolar, Aux. Transp., e Aux. Alim.</i>	<i>Dot. Inicial</i>	<i>Cred/Reman.</i>	<i>Autorizado</i>	<i>Empenhado</i>	<i>Liquidado</i>	<i>Pago</i>
BENEFÍCIOS SOCIAIS	41.944.152	-	41.944.152	41.750.652	27.239.209	27.239.209

Fonte: Consultoria de Orçamento da Câmara dos Deputados e Prodasen a partir do SIAFI/STN

Observações:

Pessoal e Encargos - Despesas com pagamento de Pessoal ativo, inativo, pensionistas, civil e militar e encargos previdenciários da União.

Outras Despesas Correntes - Despesas com Reformas, Manutenções e Modernizações de Instalações, Aluguéis, Administração em Geral, Benefícios Sociais dos Servidores, etc..

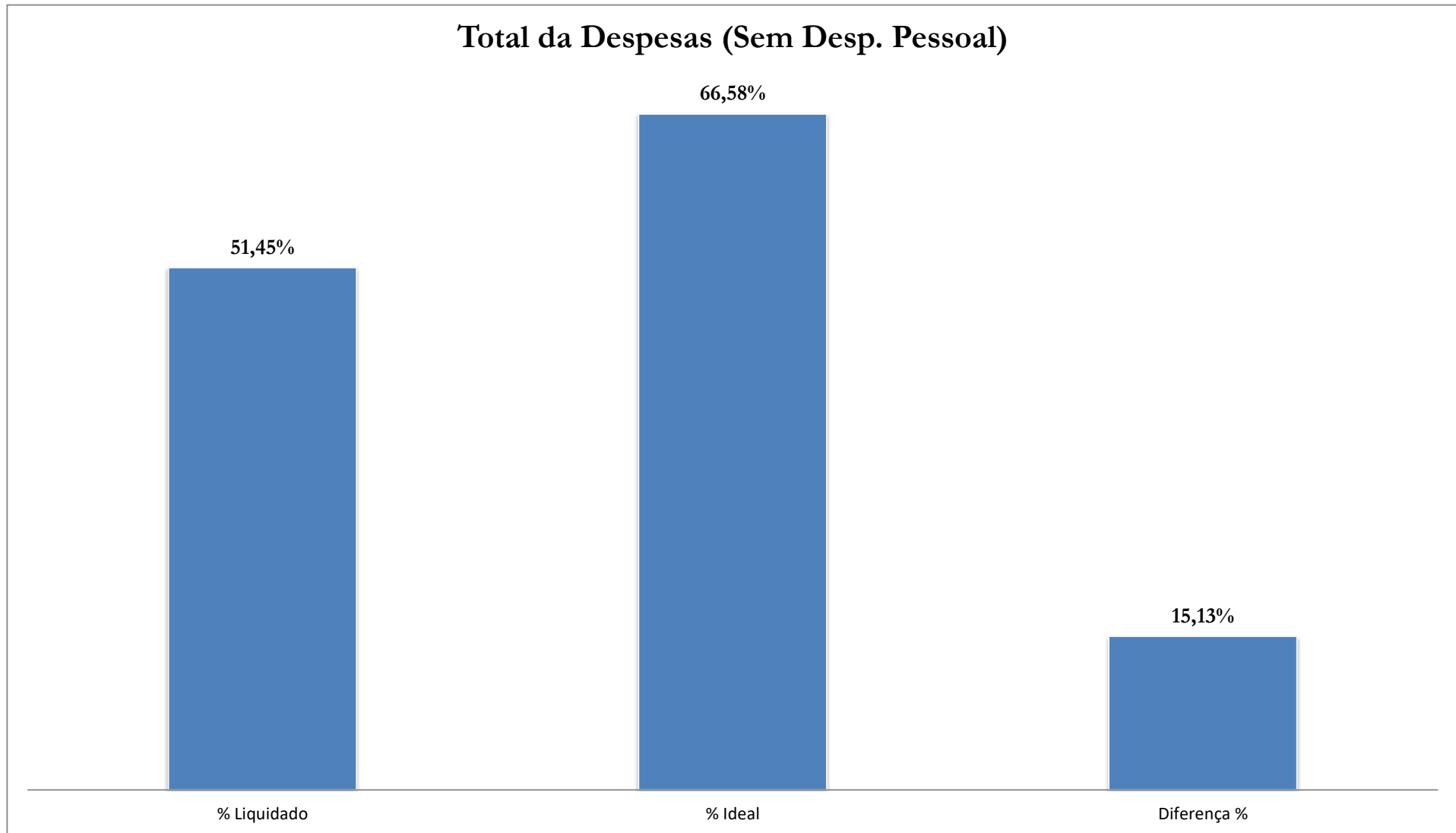
Investimentos - Construções em Geral, Despesas Administrativas relativas a Investimentos.

Inversões Financeiras - Aquisições de Imóveis, dentre outras .

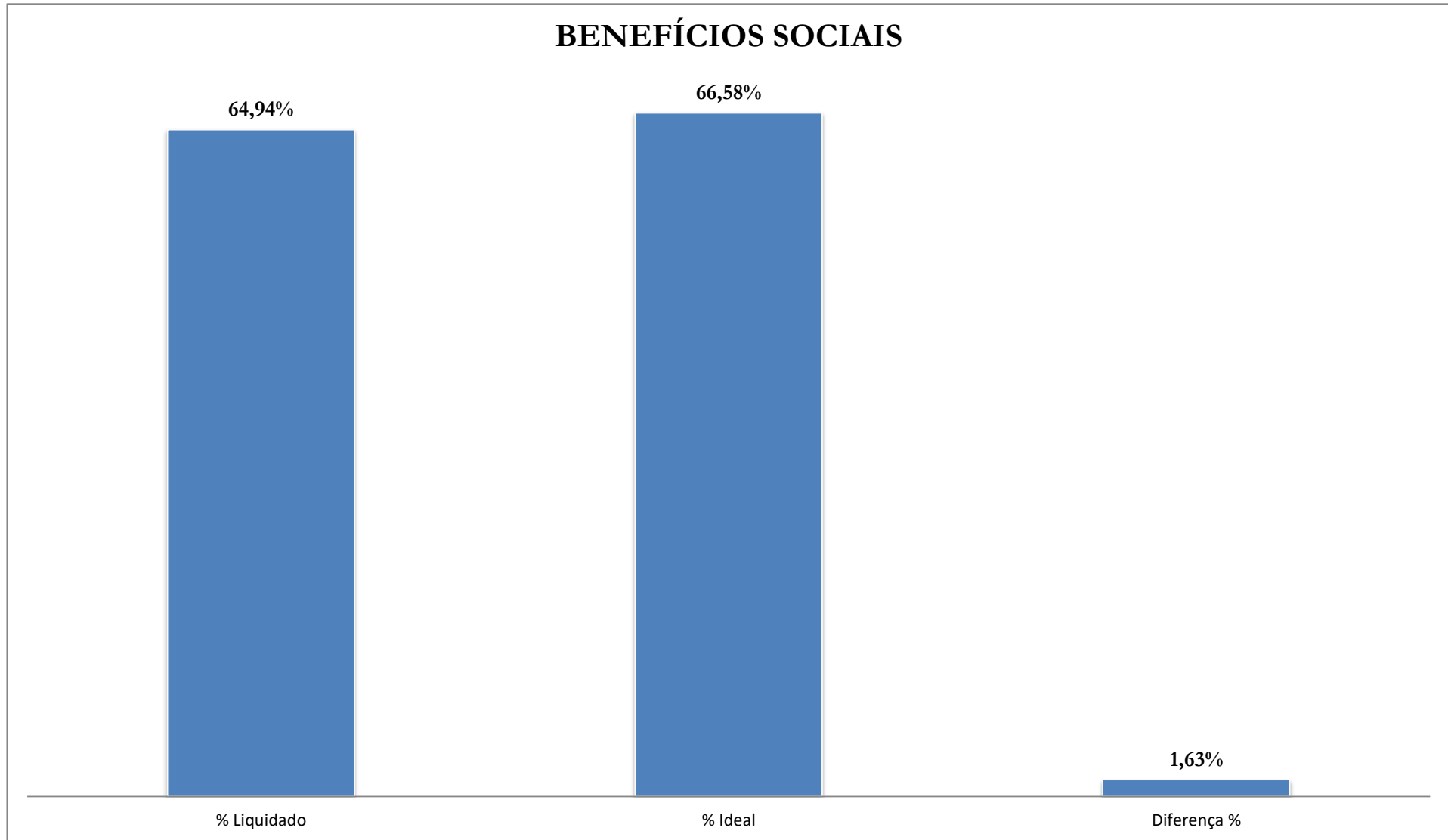
% Ideal - 100% do orçamento do ano, dividido por 365 dias, multiplicados pelo período de execução orçamentária.

SALDO RELATIVO A DIFERENÇA PERCENTUAL, é a multiplicação da diferença percentual, ou seja, o saldo em percentual pelo valor da dotação Autorizada para o ano.

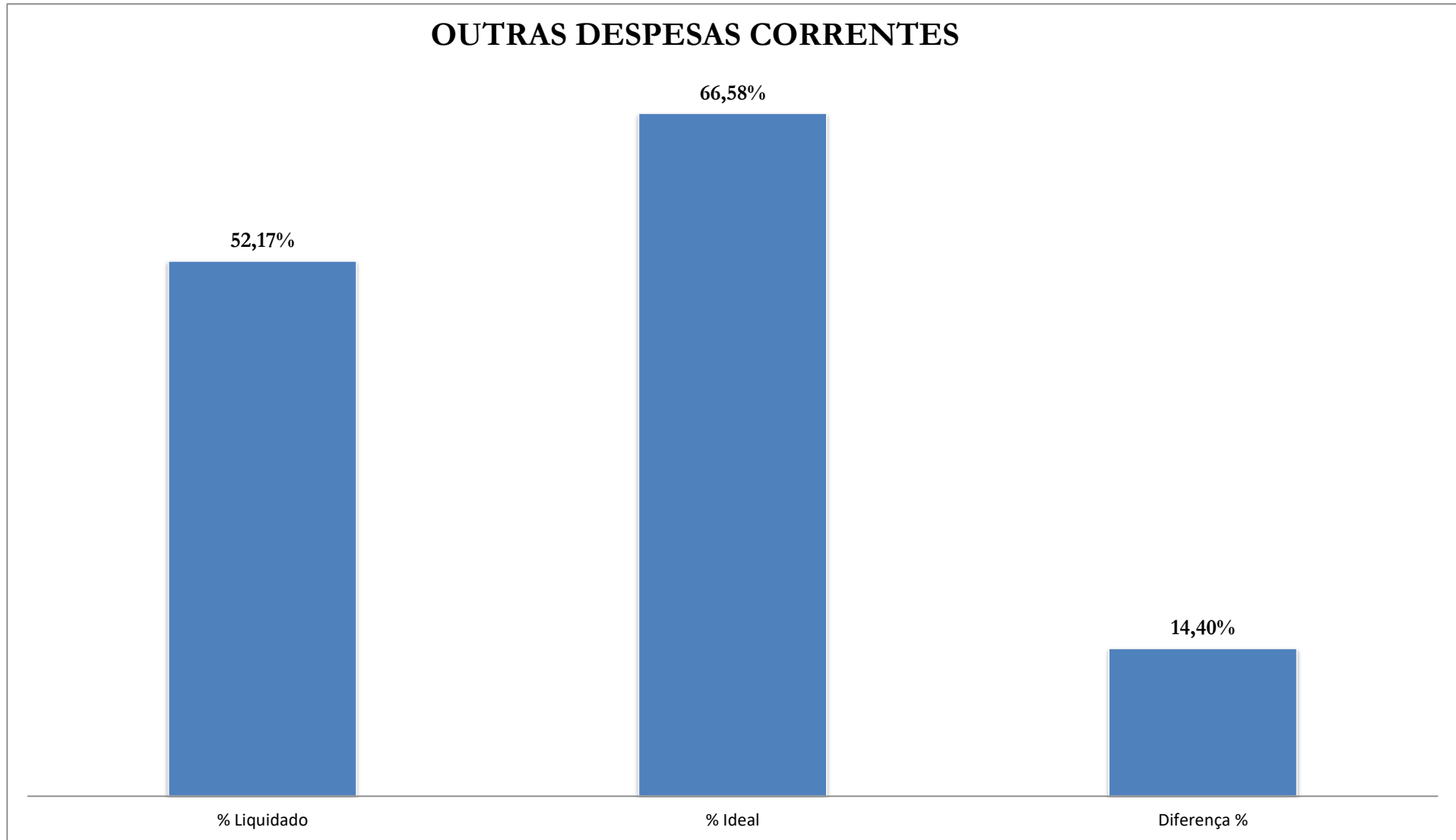
Elaboração: *Economista Washington Luiz Moura Lima*



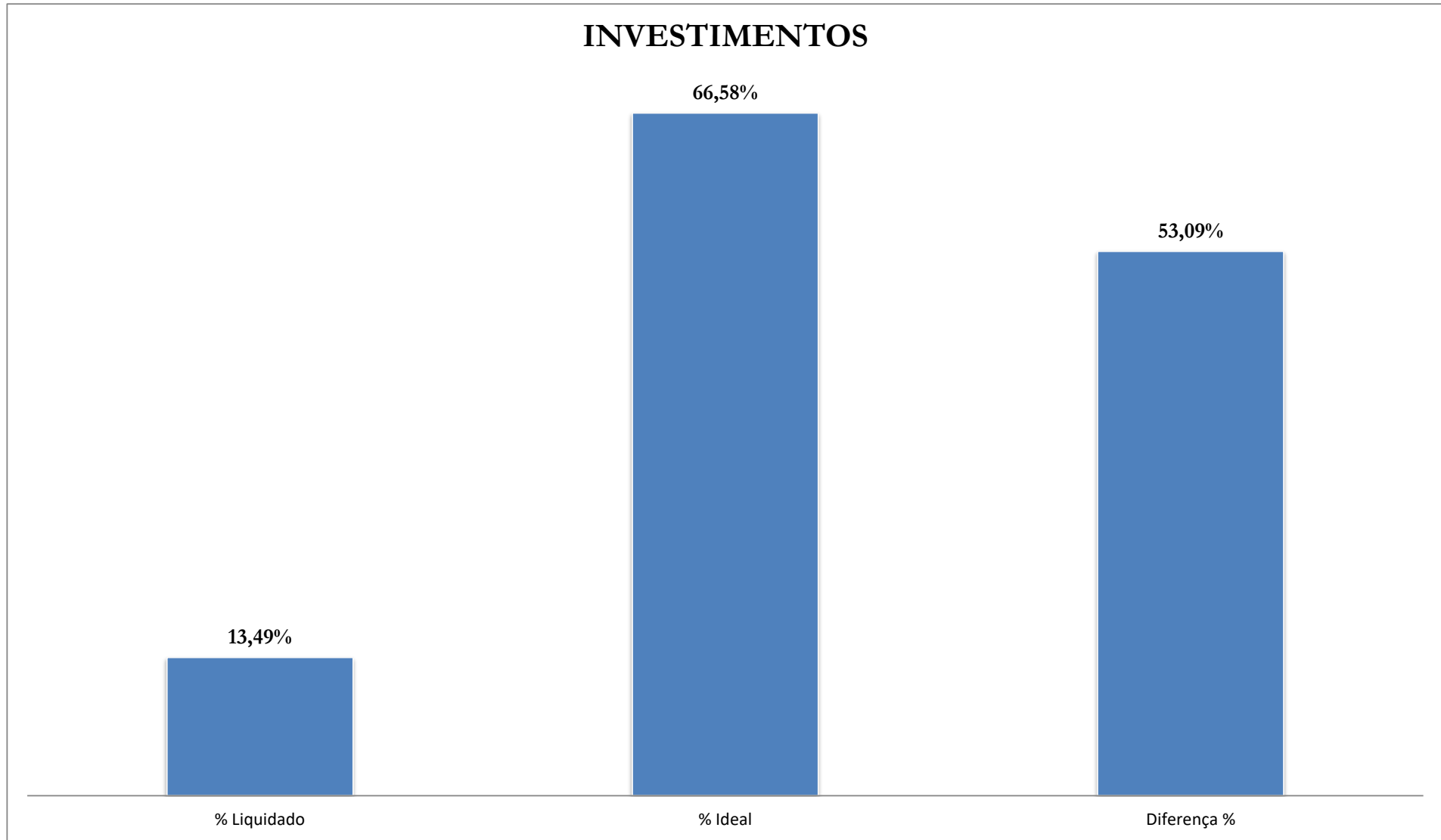
Elaboração: *Economista Washington Luiz Moura Lima*



Elaboração: *Economista Washington Luiz Moura Lima*



Elaboração: *Economista Washington Luiz Moura Lima*



Elaboração: *Economista Washington Luiz Moura Lima*