

Execução Orç. em 31-08-2017 JF - ÓRGÃO
Comparativo Exec. Orc.

<i>Proj/Atividade (SEM Despesas de Pessoal)</i>	<i>Autorizado</i>	<i>Liquidado</i>	<i>% Liquidado</i>	<i>% Ideal</i>	<i>Diferença %</i>	<i>Diferença R\$</i>
Benefícios Assistenciais decorrentes do Auxílio-Funeral e Natalidade	3.447.924	1.267.741	36,77%	66,58%	29,81%	1.027.726
Assistência Médica e Odontológica	204.623.720	137.527.600	67,21%	66,58%	-0,63%	- 1.298.658
Assistência Pré-Escolar	52.433.388	35.113.449	66,97%	66,58%	-0,39%	- 205.741
Auxílio-Transporte aos Servidores e Empregados	10.854.748	6.468.214	59,59%	66,58%	6,99%	758.372
Auxílio-Alimentação aos Servidores e Empregados	323.314.608	215.123.795	66,54%	66,58%	0,04%	124.013
TOTAL	594.674.388	395.500.799	66,51%	66,58%	0,07%	405.711

<i>GND (SEM Despesas de Pessoal)</i>	<i>Autorizado</i>	<i>Liquidado</i>	<i>% Liquidado</i>	<i>% Ideal</i>	<i>Diferença %</i>	<i>Diferença R\$</i>
Outras Despesas Correntes	2.216.479.526	1.171.609.776	52,86%	66,58%	13,72%	304.019.059
Investimentos	420.890.504	15.043.376	3,57%	66,58%	63,00%	265.165.918
Inversões Financeiras	49.362.500	-	0,00%	66,58%	66,58%	32.863.253
Reserva de Contingência	-	-	0,00%	66,58%	66,58%	-
TOTAL	2.686.732.530	1.186.653.152	44,17%	66,58%	22,41%	602.048.231

<i>Aux. Fun. e Nat., Assist. Med., Assist. Pré-Escolar, Aux. Transp., e Aux. Alim.</i>	<i>Autorizado</i>	<i>Liquidado</i>	<i>% Liquidado</i>	<i>% Ideal</i>	<i>Diferença %</i>	<i>Diferença R\$</i>
BENEFÍCIOS SOCIAIS	594.674.388	395.500.799	66,51%	66,58%	0,07%	405.711

Fonte: Consultoria de Orçamento da Câmara dos Deputados e Prodasen a partir do SIAFI/STN

Observações:

Pessoal e Encargos - Despesas com pagamento de Pessoal ativo, inativo, pensionistas, civil e militar e encargos previdenciários da União.

Outras Despesas Correntes - Despesas com Reformas, Manutenções e Modernizações de Instalações, Aluguéis, Administração em Geral, Benefícios Sociais dos Servidores, etc..

Investimentos - Construções em Geral, Despesas Administrativas relativas a Investimentos.

Inversões Financeiras - Aquisições de Imóveis, dentre outras .

% Ideal - 100% do orçamento do ano, dividido por 365 dias, multiplicados pelo período de execução orçamentária.

SALDO RELATIVO A DIFERENÇA PERCENTUAL, é a multiplicação da diferença percentual, ou seja, o saldo em percentual pelo valor da dotação Autorizada para o ano.

Elaboração: *Economista Washington Luiz Moura Lima*

Execução Orç. em 31-08-2017 JF - ÓRGÃO
Tabela Geral Exec. Orç.

<i>Proj/Atividade</i>	<i>Dot. Inicial</i>	<i>Cred/Reman.</i>	<i>Autorizado</i>	<i>Empenhado</i>	<i>Liquidado</i>	<i>Pago</i>
Benefícios Assistenciais decorrentes do Auxílio-Funeral e Natalidade	3.447.924	-	3.447.924	1.536.468	1.267.741	1.267.741
Assistência Médica e Odontológica	204.423.720	200.000	204.623.720	178.844.293	137.527.600	137.289.167
Assistência Pré-Escolar	52.433.388	-	52.433.388	45.033.871	35.113.449	35.113.449
Auxílio-Transporte aos Servidores e Empregados	10.814.748	40.000	10.854.748	9.985.228	6.468.214	6.468.214
Auxílio-Alimentação aos Servidores e Empregados	323.554.608	- 240.000	323.314.608	282.841.519	215.123.795	215.123.795
TOTAL	594.674.388	-	594.674.388	518.241.379	395.500.799	395.262.366

<i>GND</i>	<i>Dot. Inicial</i>	<i>Cred/Reman.</i>	<i>Autorizado</i>	<i>Empenhado</i>	<i>Liquidado</i>	<i>Pago</i>
Pessoal e Encargos Sociais	8.905.103.027	-	8.905.103.027	6.290.505.520	5.621.179.218	5.607.258.261
Outras Despesas Correntes	2.282.494.792	- 66.015.266	2.216.479.526	1.765.141.756	1.171.609.776	1.164.859.942
Investimentos	345.542.392	75.348.112	420.890.504	53.644.329	15.043.376	14.730.941
Inversões Financeiras	49.362.500	-	49.362.500	-	-	-
Reserva de Contingência	-	-	-	-	-	-
TOTAL	11.582.502.711	9.332.846	11.591.835.557	8.109.291.605	6.807.832.370	6.786.849.144

<i>Aux. Fun. e Nat., Assist. Med., Assist. Pré-Escolar, Aux. Transp., e Aux. Alim.</i>	<i>Dot. Inicial</i>	<i>Cred/Reman.</i>	<i>Autorizado</i>	<i>Empenhado</i>	<i>Liquidado</i>	<i>Pago</i>
BENEFÍCIOS SOCIAIS	594.674.388	-	594.674.388	518.241.379	395.500.799	395.262.366

Fonte: Consultoria de Orçamento da Câmara dos Deputados e Prodasen a partir do SIAFI/STN

Observações:

Pessoal e Encargos - Despesas com pagamento de Pessoal ativo, inativo, pensionistas, civil e militar e encargos previdenciários da União.

Outras Despesas Correntes - Despesas com Reformas, Manutenções e Modernizações de Instalações, Aluguéis, Administração em Geral, Benefícios Sociais dos Servidores, etc..

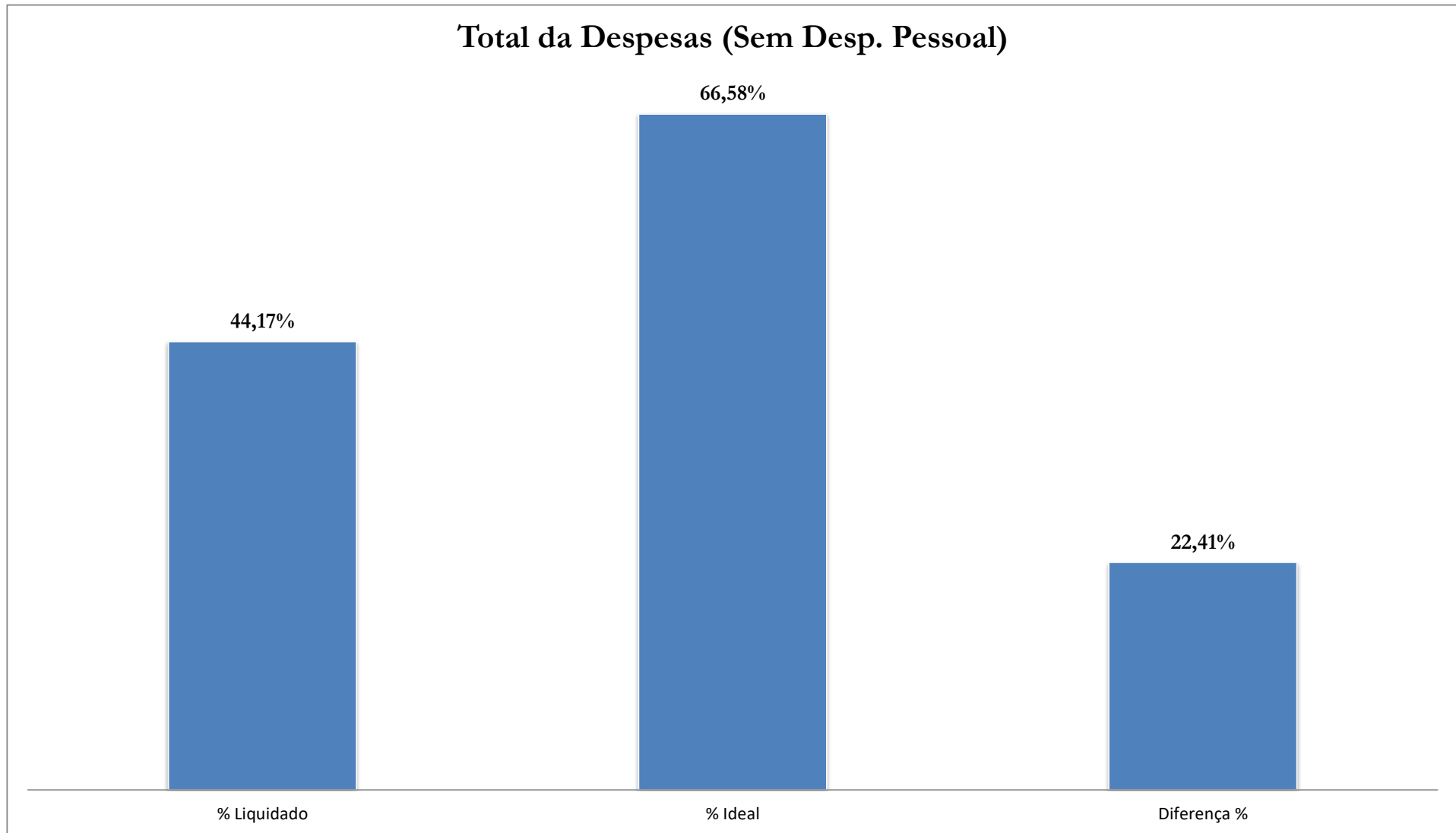
Investimentos - Construções em Geral, Despesas Administrativas relativas a Investimentos.

Inversões Financeiras - Aquisições de Imóveis, dentre outras .

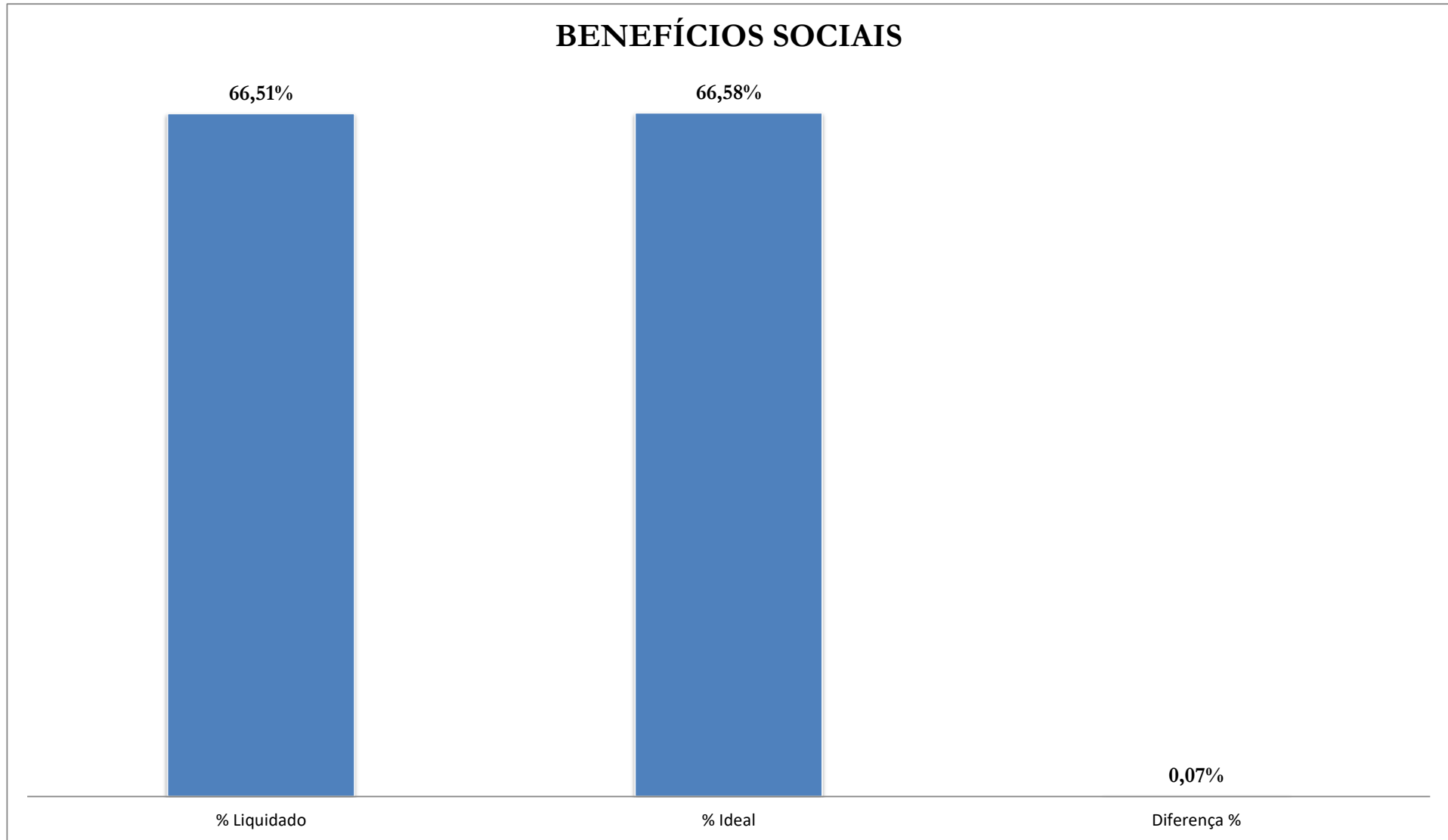
% Ideal - 100% do orçamento do ano, dividido por 365 dias, multiplicados pelo período de execução orçamentária.

SALDO RELATIVO A DIFERENÇA PERCENTUAL, é a multiplicação da diferença percentual, ou seja, o saldo em percentual pelo valor da dotação Autorizada para o ano.

Elaboração: *Economista Washington Luiz Moura Lima*

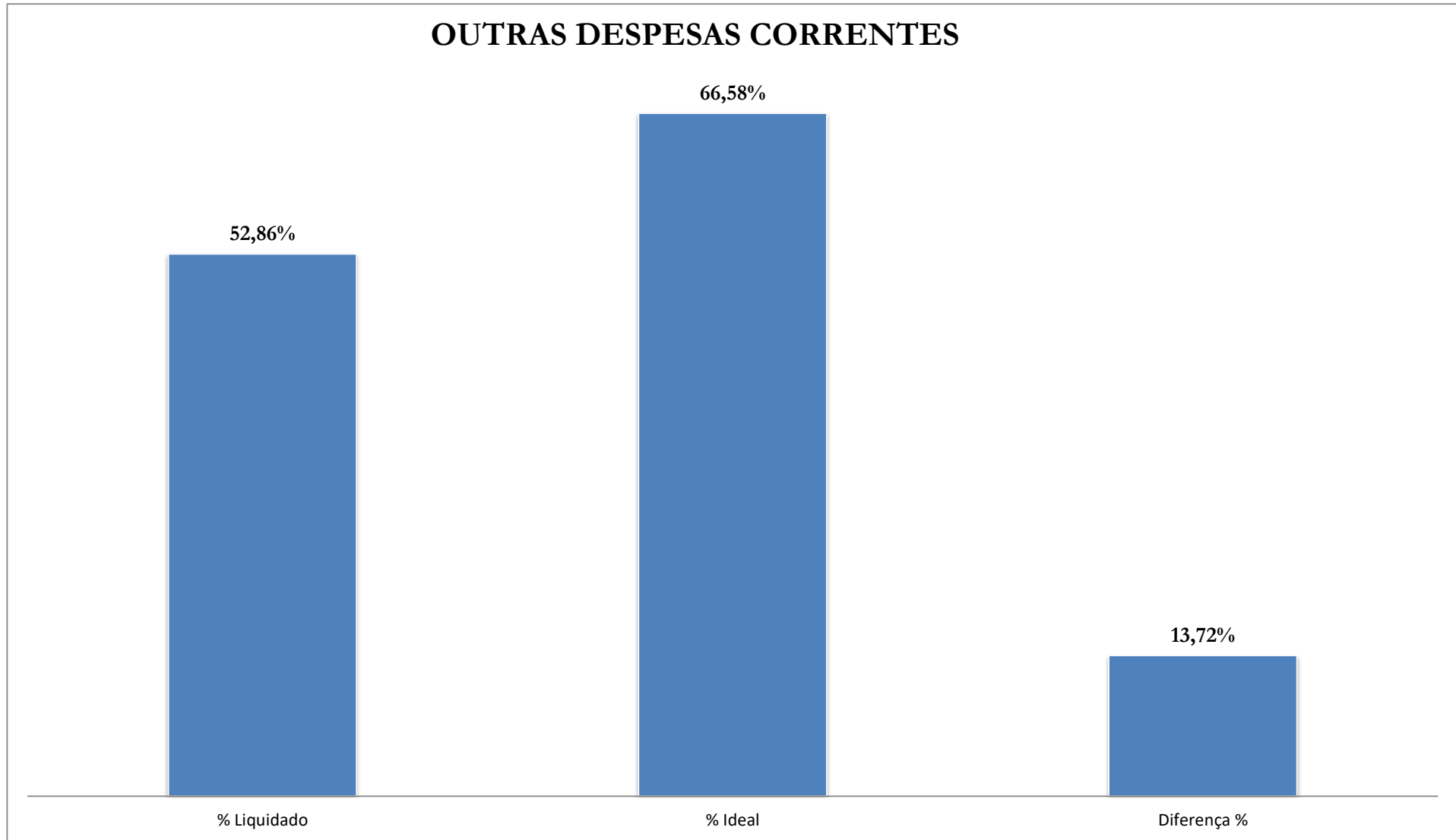


Elaboração: *Economista Washington Luiz Moura Lima*

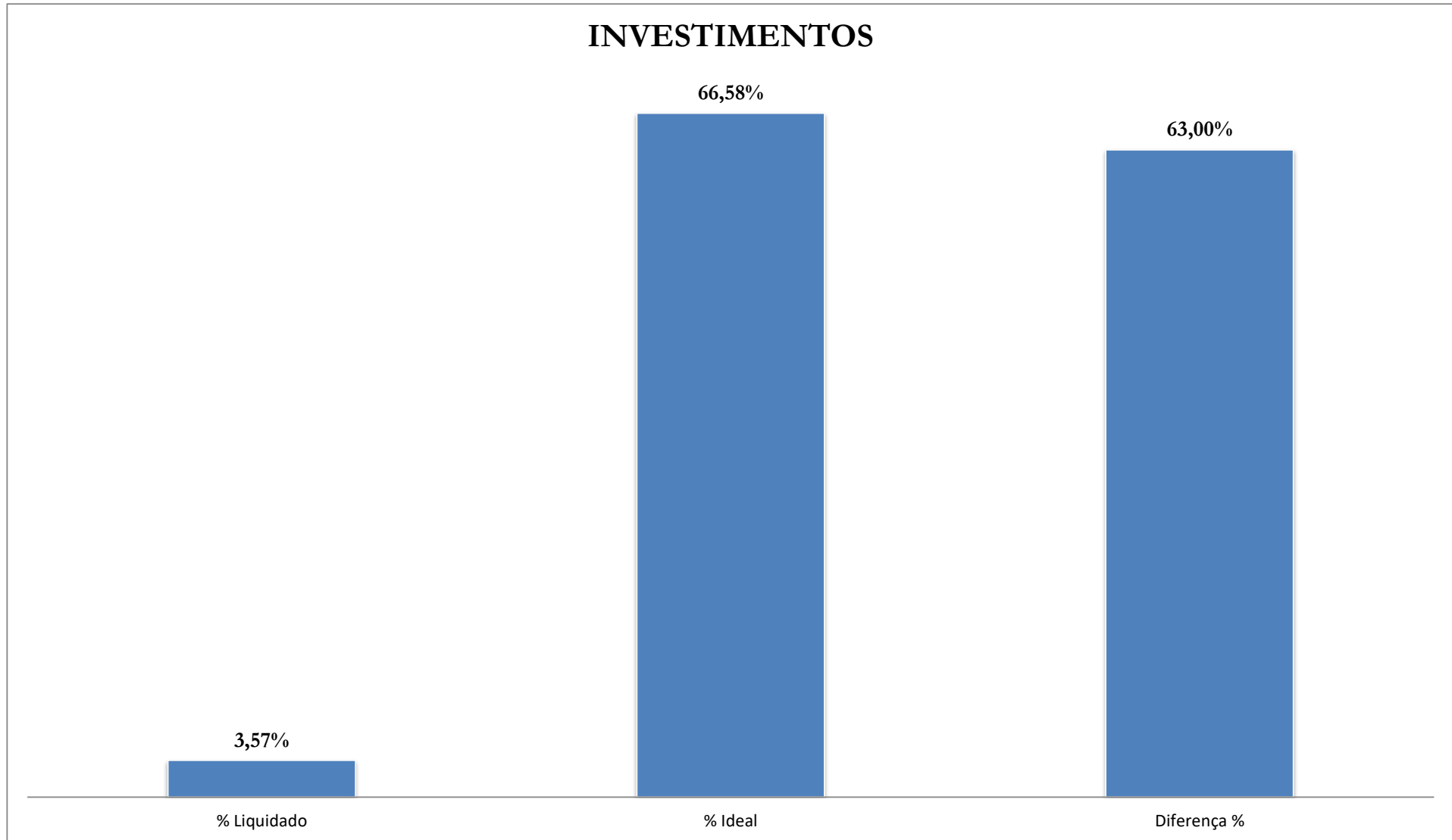


Elaboração: *Economista Washington Luiz Moura Lima*

OUTRAS DESPESAS CORRENTES

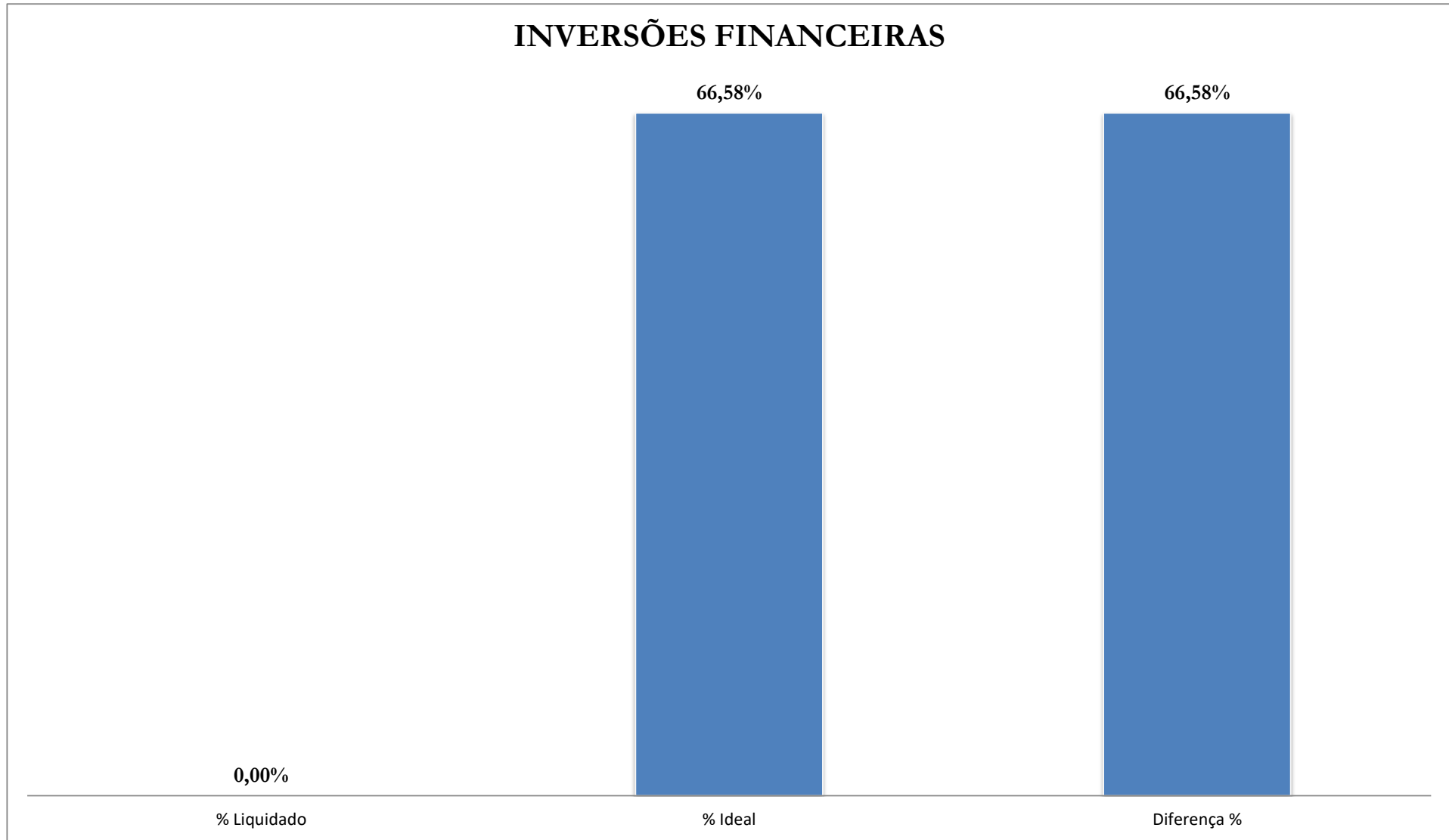


Elaboração: Economista Washington Luiz Moura Lima



Elaboração: *Economista Washington Luiz Moura Lima*

INVERSÕES FINANCEIRAS



Elaboração: Economista Washington Luiz Moura Lima