

Execução Orç. em 31-08-2017 JE - ÓRGÃO
Comparativo Exec. Orc.

<i>Proj/Atividade (SEM Despesas de Pessoal)</i>	<i>Autorizado</i>	<i>Liquidado</i>	<i>% Liquidado</i>	<i>% Ideal</i>	<i>Diferença %</i>	<i>Diferença R\$</i>
Benefícios Assistenciais decorrentes do Auxílio-Funeral e Natalidade	4.634.784	1.496.811	32,30%	66,58%	34,28%	1.588.812
Assistência Médica e Odontológica	118.763.020	75.810.481	63,83%	66,58%	2,74%	3.256.406
Assistência Pré-Escolar	34.306.920	20.181.079	58,83%	66,58%	7,75%	2.658.870
Auxílio-Transporte aos Servidores e Empregados	4.035.096	2.584.309	64,05%	66,58%	2,53%	102.070
Auxílio-Alimentação aos Servidores e Empregados	181.205.856	119.416.810	65,90%	66,58%	0,67%	1.221.609
TOTAL	342.945.676	219.489.490	64,00%	66,58%	2,57%	8.827.768

<i>GND (SEM Despesas de Pessoal)</i>	<i>Autorizado</i>	<i>Liquidado</i>	<i>% Liquidado</i>	<i>% Ideal</i>	<i>Diferença %</i>	<i>Diferença R\$</i>
Outras Despesas Correntes	2.345.214.517	1.145.595.849	48,85%	66,58%	17,73%	415.738.747
Investimentos	519.831.026	7.772.509	1,50%	66,58%	65,08%	338.306.777
Inversões Financeiras	-	-		66,58%	66,58%	-
TOTAL	2.865.045.543	1.153.368.358	40,26%	66,58%	26,32%	754.045.524

EXECUÇÃO ORÇAMENTÁRIA SEM PLEITOS ELEITORAIS E FUNDO PARTIDÁRIO						
<i>GND (SEM Despesas de Pessoal)</i>	<i>Autorizado</i>	<i>Liquidado</i>	<i>% Liquidado</i>	<i>% Ideal</i>	<i>Diferença %</i>	<i>Diferença R\$</i>
Outras Despesas Correntes	1.403.790.819	650.148.437	46,31%	66,58%	20,26%	284.430.108
Investimentos	170.823.264	7.772.509	4,55%	66,58%	62,03%	105.953.664
Inversões Financeiras	-	-		66,58%	66,58%	-
TOTAL	1.574.614.083	657.920.946	41,78%	66,58%	24,79%	390.383.772

<i>Aux. Fun. e Nat., Assist. Med., Assist. Pré-Escolar, Aux. Transp., e Aux. Alim.</i>	<i>Autorizado</i>	<i>Liquidado</i>	<i>% Liquidado</i>	<i>% Ideal</i>	<i>Diferença %</i>	<i>Diferença R\$</i>
BENEFÍCIOS SOCIAIS	342.945.676	219.489.490	64,00%	66,58%	2,57%	8.827.768

Fonte: Consultoria de Orçamento da Câmara dos Deputados e Prodasen a partir do SIAFI/STN

Observações:

Pessoal e Encargos - Despesas com pagamento de Pessoal ativo, inativo, pensionistas, civil e militar e encargos previdenciários da União.

Outras Despesas Correntes - Despesas com Reformas, Manutenções e Modernizações de Instalações, Aluguéis, Administração em Geral, Benefícios Sociais dos Servidores, etc..

Investimentos - Construções em Geral, Despesas Administrativas relativas a Investimentos.

Inversões Financeiras - Aquisições de Imóveis, dentre outras .

% Ideal - 100% do orçamento do ano, dividido por 365 dias, multiplicados pelo período de execução orçamentária.

SALDO RELATIVO A DIFERENÇA PERCENTUAL, é a multiplicação da diferença percentual, ou seja, o saldo em percentual pelo valor da dotação Autorizada para o ano.

Elaboração: *Economista Washington Luiz Moura Lima*

Execução Orç. em 31-08-2017 JE - ÓRGÃO
Tabela Geral Exec. Orç.

<i>Proj/Atividade</i>	<i>Dot. Inicial</i>	<i>Cred/Reman.</i>	<i>Autorizado</i>	<i>Empenhado</i>	<i>Liquidado</i>	<i>Pago</i>
Benefícios Assistenciais decorrentes do Auxílio-Funeral e Natalidade	4.634.784	-	4.634.784	3.210.276	1.496.811	1.496.811
Assistência Médica e Odontológica	118.763.020	-	118.763.020	112.370.683	75.810.481	75.728.755
Assistência Pré-Escolar	34.306.920	-	34.306.920	32.726.390	20.181.079	20.178.710
Auxílio-Transporte aos Servidores e Empregados	4.035.096	-	4.035.096	3.862.811	2.584.309	2.577.108
Auxílio-Alimentação aos Servidores e Empregados	181.205.856	-	181.205.856	179.309.946	119.416.810	119.409.569
TOTAL	342.945.676	-	342.945.676	331.480.106	219.489.490	219.390.953

<i>GND</i>	<i>Dot. Inicial</i>	<i>Cred/Reman.</i>	<i>Autorizado</i>	<i>Empenhado</i>	<i>Liquidado</i>	<i>Pago</i>
Pessoal e Encargos Sociais	4.874.585.101	-	4.874.585.101	4.029.635.870	2.989.629.310	2.986.786.761
Outras Despesas Correntes	2.359.897.458	- 14.682.941	2.345.214.517	1.855.125.491	1.145.595.849	1.139.009.512
Investimentos	505.148.085	14.682.941	519.831.026	37.851.106	7.772.509	7.122.735
Inversões Financeiras	-	-	-	-	-	-
TOTAL	7.739.630.644	-	7.739.630.644	5.922.612.467	4.142.997.668	4.132.919.008

<i>Aux. Fun. e Nat., Assist. Med., Assist. Pré-Escolar, Aux. Transp., e Aux. Alim.</i>	<i>Dot. Inicial</i>	<i>Cred/Reman.</i>	<i>Autorizado</i>	<i>Empenhado</i>	<i>Liquidado</i>	<i>Pago</i>
BENEFÍCIOS SOCIAIS	342.945.676	-	342.945.676	331.480.106	219.489.490	219.390.953

Fonte: Consultoria de Orçamento da Câmara dos Deputados e Prodasen a partir do SIAFI/STN

Observações:

Pessoal e Encargos - Despesas com pagamento de Pessoal ativo, inativo, pensionistas, civil e militar e encargos previdenciários da União.

Outras Despesas Correntes - Despesas com Reformas, Manutenções e Modernizações de Instalações, Aluguéis, Administração em Geral, Benefícios Sociais dos Servidores, etc..

Investimentos - Construções em Geral, Despesas Administrativas relativas a Investimentos.

Inversões Financeiras - Aquisições de Imóveis, dentre outras .

% Ideal - 100% do orçamento do ano, dividido por 365 dias, multiplicados pelo período de execução orçamentária.

SALDO RELATIVO A DIFERENÇA PERCENTUAL, é a multiplicação da diferença percentual, ou seja, o saldo em percentual pelo valor da dotação Autorizada para o ano.

Elaboração: *Economista Washington Luiz Moura Lima*

Execução Orç. em 31-08-2017 JE - ÓRGÃO
Tabela G Ex Pl Eleit e Fdo Part

EXECUÇÃO ORÇAMENTÁRIA DE PLEITOS ELEITORAIS

<i>GND</i>	<i>Dot. Inicial</i>	<i>Cred/Reman.</i>	<i>Autorizado</i>	<i>Empenhado</i>	<i>Liquidado</i>	<i>Pago</i>
Pessoal e Encargos Sociais	16.602.940	-	16.602.940	5.289.581	4.818.776	4.710.450
Outras Despesas Correntes	94.492.238	27.800.000	122.292.238	82.164.785	49.286.161	49.003.761
Investimentos	376.807.762	- 27.800.000	349.007.762	-	-	-
Inversões Financeiras	-	-	-	-	-	-
TOTAL	487.902.940	-	487.902.940	87.454.366	54.104.937	53.714.211

EXECUÇÃO ORÇAMENTÁRIA DO FUNDO PARTIDÁRIO

<i>GND</i>	<i>Dot. Inicial</i>	<i>Cred/Reman.</i>	<i>Autorizado</i>	<i>Empenhado</i>	<i>Liquidado</i>	<i>Pago</i>
Pessoal e Encargos Sociais	-	-	-	-	-	-
Outras Despesas Correntes	819.131.460	-	819.131.460	641.381.433	446.161.251	446.161.251
Investimentos	-	-	-	-	-	-
Inversões Financeiras	-	-	-	-	-	-
TOTAL	819.131.460	-	819.131.460	641.381.433	446.161.251	446.161.251

Fonte: Consultoria de Orçamento da Câmara dos Deputados e Prodasen a partir do SIAFI/STN

Observações:

Pessoal e Encargos - Despesas com pagamento de Pessoal ativo, inativo, pensionistas, civil e militar e encargos previdenciários da União.

Outras Despesas Correntes - Despesas com Reformas, Manutenções e Modernizações de Instalações, Aluguéis, Administração em Geral, Benefícios Sociais dos Servidores, etc..

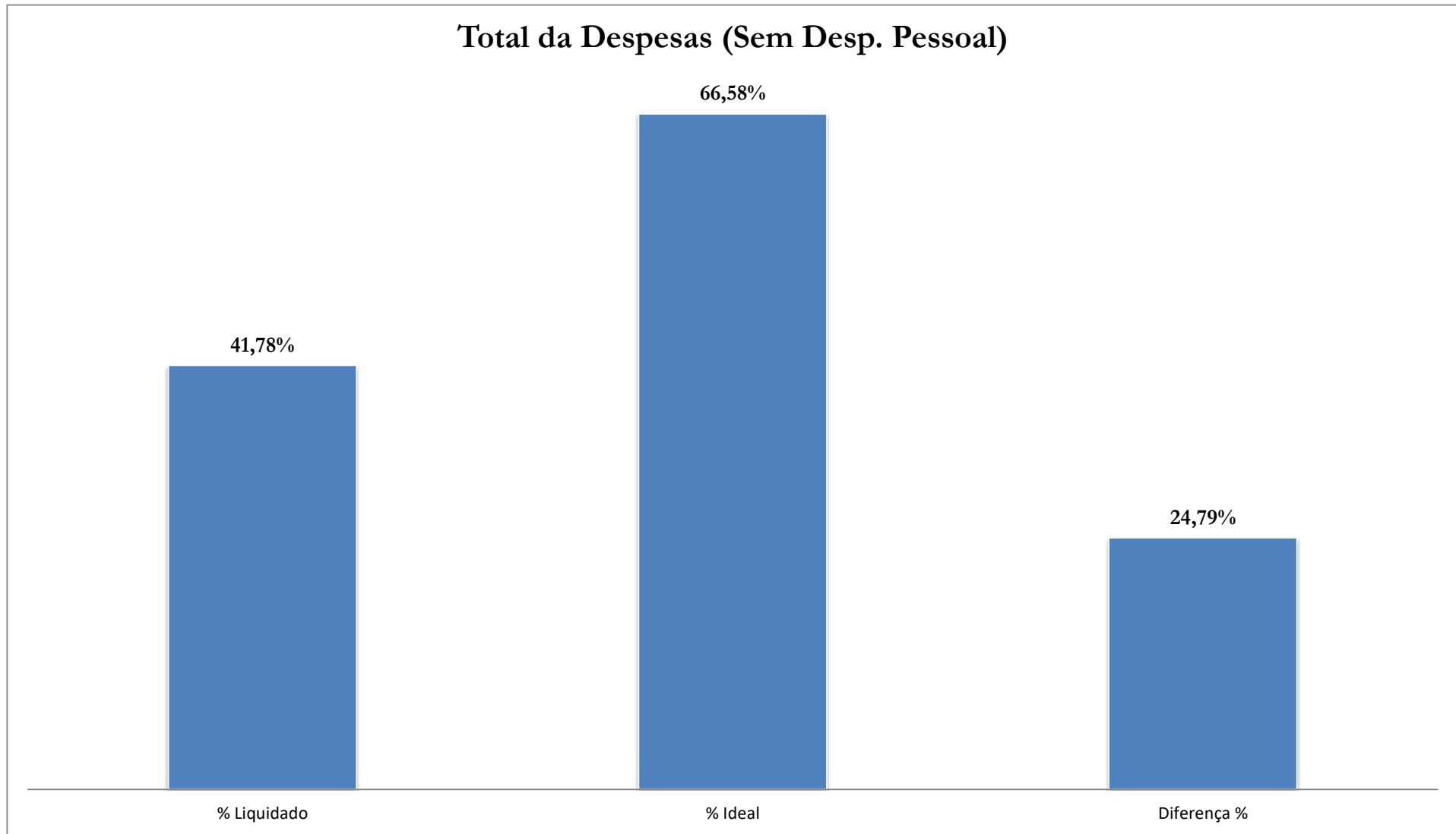
Investimentos - Construções em Geral, Despesas Administrativas relativas a Investimentos.

Inversões Financeiras - Aquisições de Imóveis, dentre outras .

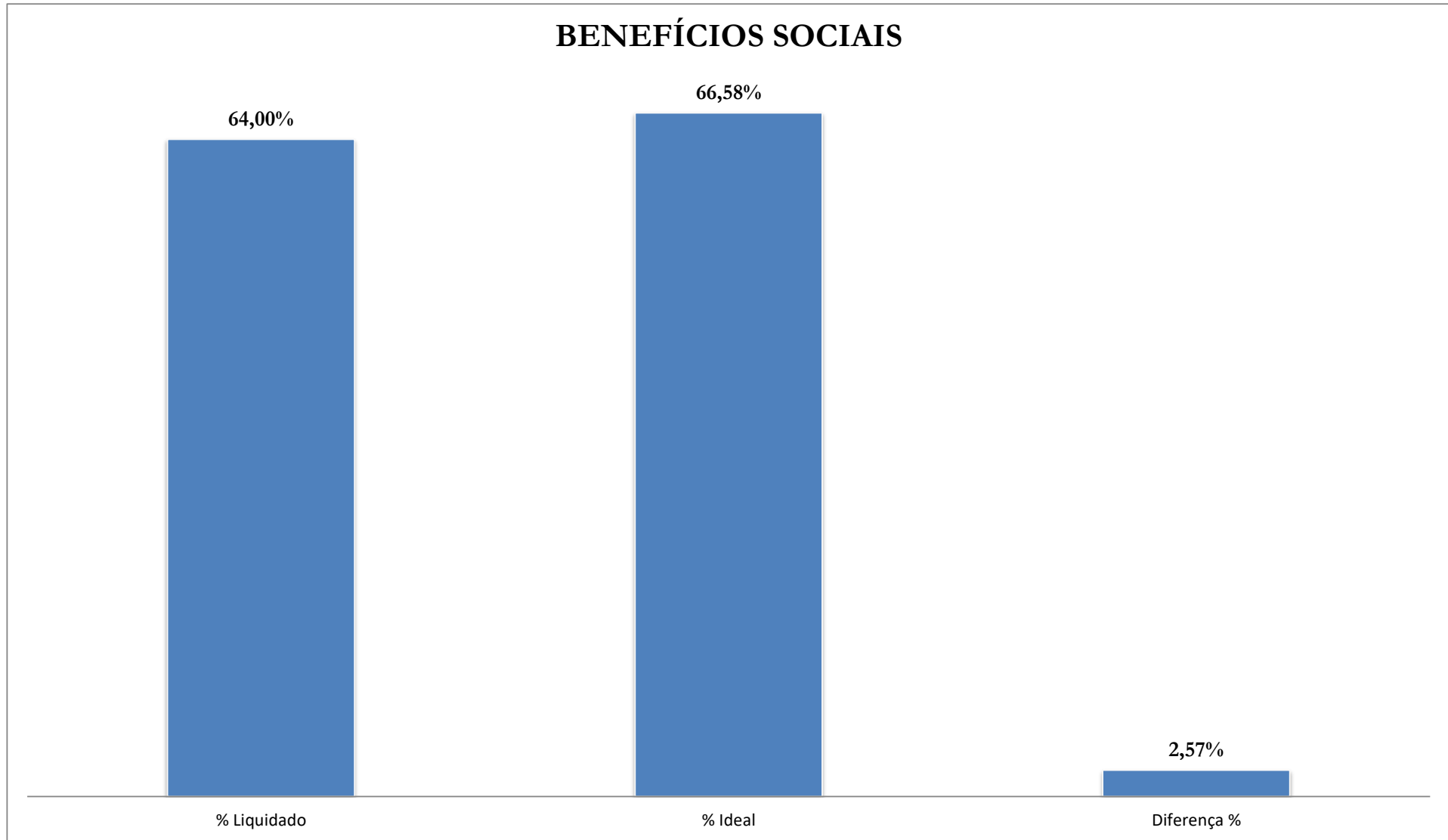
% Ideal - 100% do orçamento do ano, dividido por 365 dias, multiplicados pelo período de execução orçamentária.

SALDO RELATIVO A DIFERENÇA PERCENTUAL, é a multiplicação da diferença percentual, ou seja, o saldo em percentual pelo valor da dotação Autorizada para o ano.

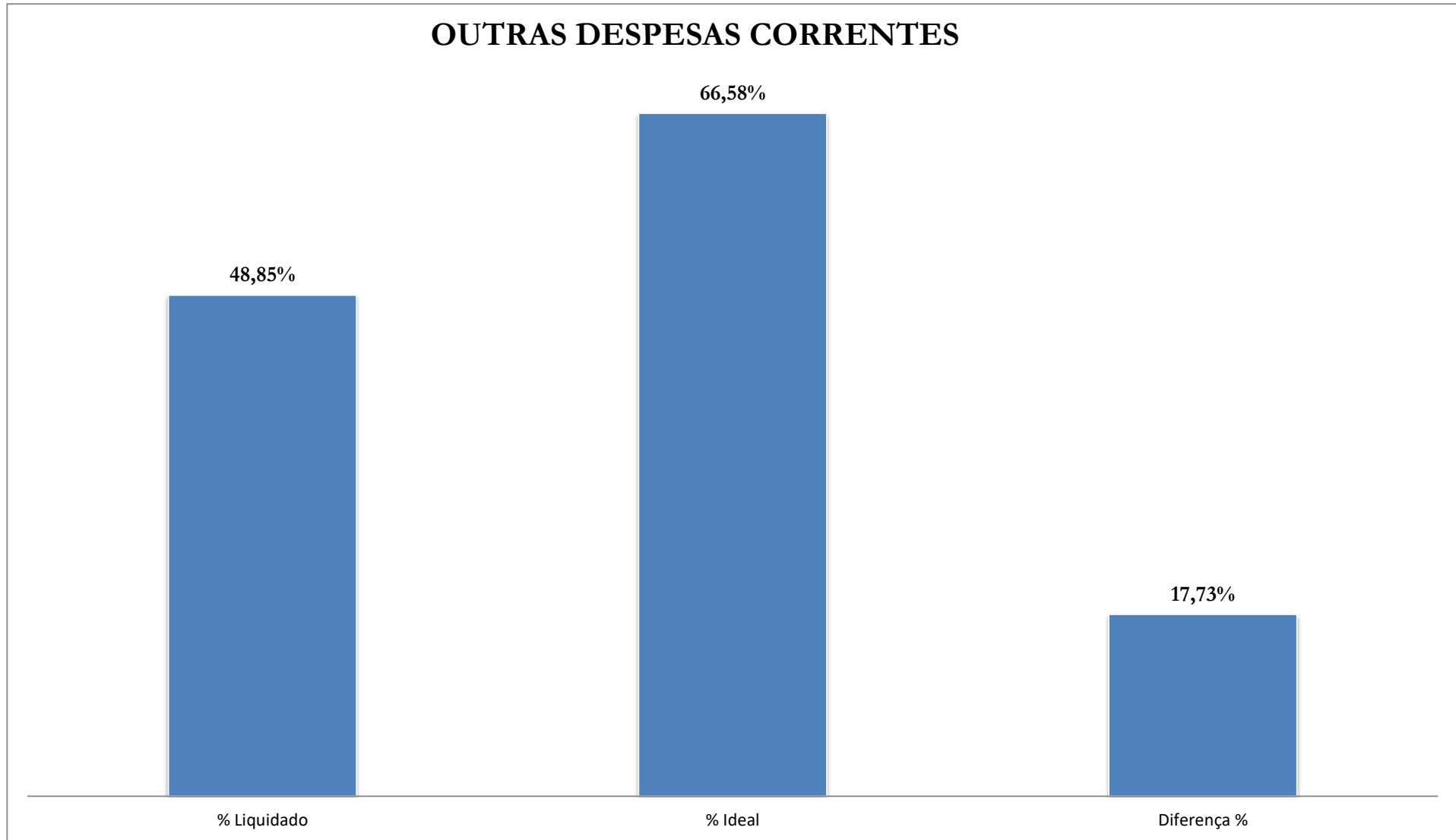
Elaboração: *Economista Washington Luiz Moura Lima*



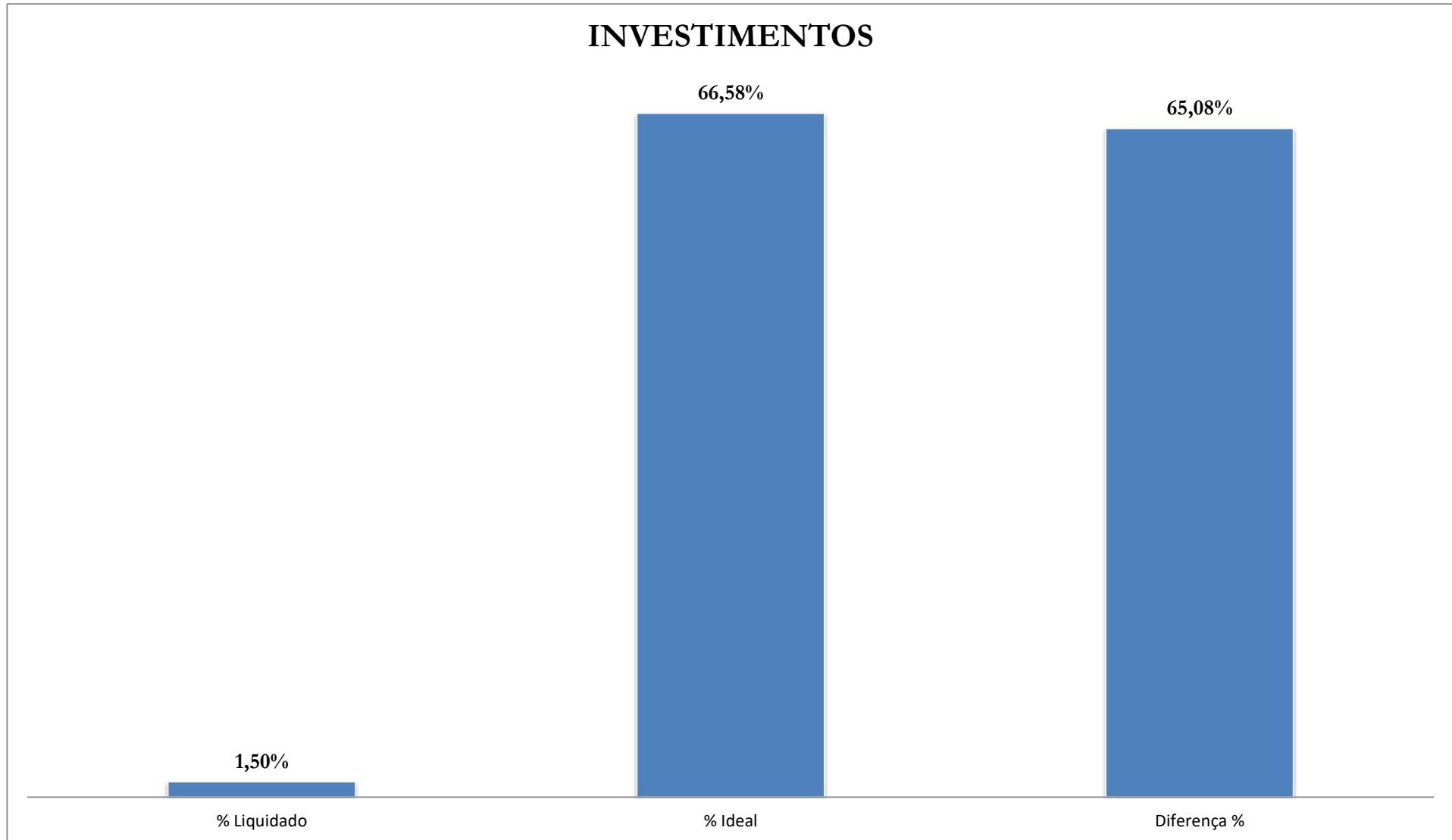
Elaboração: *Economista Washington Luiz Moura Lima*



Elaboração: *Economista Washington Luiz Moura Lima*



Elaboração: *Economista Washington Luiz Moura Lima*



Elaboração: *Economista Washington Luiz Moura Lima*