

Execução Orç. em 29-05-2017 TRE SP
Comparativo Exec. Orc.

<i>Proj/Atividade (SEM Despesas de Pessoal)</i>	<i>Autorizado</i>	<i>Liquidado</i>	<i>% Liquidado</i>	<i>% Ideal</i>	<i>Diferença %</i>	<i>Diferença R\$</i>
Benefícios Assistenciais decorrentes do Auxílio-Funeral e Natalidade	471.852	77.000	16,32%	40,82%	24,50%	115.619
Assistência Médica e Odontológica	15.188.460	5.073.355	33,40%	40,82%	7,42%	1.126.866
Assistência Pré-Escolar	3.464.244	1.032.153	29,79%	40,82%	11,03%	382.018
Auxílio-Transporte aos Servidores e Empregados	829.212	264.861	31,94%	40,82%	8,88%	73.639
Auxílio-Alimentação aos Servidores e Empregados	21.990.384	7.215.524	32,81%	40,82%	8,01%	1.761.372
Julgamento de Causas e Gestão Administrativa na Justiça Eleitoral	73.987.107	15.421.945	20,84%	40,82%	19,98%	14.781.011
Ajuda de Custo para Moradia ou Auxílio-Moradia a Agentes Públicos	1.958	-	0,00%	40,82%	40,82%	799
TOTAL	115.933.217	29.084.838	25,09%	40,82%	15,73%	18.241.325

<i>GND (SEM Despesas de Pessoal)</i>	<i>Autorizado</i>	<i>Liquidado</i>	<i>% Liquidado</i>	<i>% Ideal</i>	<i>Diferença %</i>	<i>Diferença R\$</i>
Outras Despesas Correntes	113.768.060	29.075.667	25,56%	40,82%	15,26%	17.366.637
Investimentos	2.165.157	9.171	0,42%	40,82%	40,40%	874.688
Inversões Financeiras	-	-				
Reserva de Contingência	-	-				
TOTAL	115.933.217	29.084.838	25,09%	40,82%	15,73%	18.241.325

<i>Aux. Fun. e Nat., Assist. Med., Assist. Pré-Escolar, Aux. Transp., e Aux. Alim.</i>	<i>Autorizado</i>	<i>Liquidado</i>	<i>% Liquidado</i>	<i>% Ideal</i>	<i>Diferença %</i>	<i>Diferença R\$</i>
BENEFÍCIOS SOCIAIS	41.944.152	13.662.893	32,57%	40,82%	8,25%	3.459.514

Fonte: Consultoria de Orçamento da Câmara dos Deputados e Prodasen a partir do SIAFI/STN

Observações:

Pessoal e Encargos - Despesas com pagamento de Pessoal ativo, inativo, pensionistas, civil e militar e encargos previdenciários da União.

Outras Despesas Correntes - Despesas com Reformas, Manutenções e Modernizações de Instalações, Aluguéis, Administração em Geral, Benefícios Sociais dos Servidores, etc..

Investimentos - Construções em Geral, Despesas Administrativas relativas a Investimentos.

Inversões Financeiras - Aquisições de Imóveis, dentre outras .

% Ideal - 100% do orçamento do ano, dividido por 365 dias, multiplicados pelo período de execução orçamentária.

SALDO RELATIVO A DIFERENÇA PERCENTUAL, é a multiplicação da diferença percentual, ou seja, o saldo em percentual pelo valor da dotação Autorizada para o ano.

Elaboração: Economista Washington Luiz Moura Lima

Execução Orç. em 29-05-2017 TRE SP
Tabela Geral Exec. Orç.

<i>Proj/Atividade</i>	<i>Dot. Inicial</i>	<i>Cred/Reman.</i>	<i>Autorizado</i>	<i>Empenhado</i>	<i>Liquidado</i>	<i>Pago</i>
Benefícios Assistenciais decorrentes do Auxílio-Funeral e Natalidade	471.852	-	471.852	471.852	77.000	77.000
Aposentadorias e Pensões - Servidores Cíveis	119.600.000	-	119.600.000	119.600.000	47.529.472	47.426.982
Contribuição da União, de suas Autarquias e Fundações para o Custeio do Regime de Previdência dos Servidores Públicos Federais	55.900.000	-	55.900.000	55.900.000	19.561.025	19.557.856
Assistência Médica e Odontológica aos Servidores Cíveis, Empregados, Militares e seus Dependentes	15.188.460	-	15.188.460	15.188.460	5.073.355	5.072.925
Assistência Pré-Escolar aos Dependentes dos Servidores Cíveis, Empregados e Militares	3.464.244	-	3.464.244	3.464.244	1.032.153	1.032.153
Auxílio-Transporte aos Servidores Cíveis, Empregados e Militares	829.212	-	829.212	829.212	264.861	264.861
Auxílio-Alimentação aos Servidores Cíveis, Empregados e Militares	21.990.384	-	21.990.384	21.990.384	7.215.524	7.214.640
Julgamento de Causas e Gestão Administrativa na Justiça Eleitoral	73.987.107	-	73.987.107	55.382.633	15.421.945	15.421.876
Pessoal Ativo da União	349.387.676	-	349.387.676	349.387.676	130.553.073	130.532.571
Ajuda de Custo para Moradia ou Auxílio-Moradia a Agentes Públicos	1.958	-	1.958	-	-	-
TOTAL	640.820.893	-	640.820.893	622.214.461	226.728.408	226.600.864

<i>GND</i>	<i>Dot. Inicial</i>	<i>Cred/Reman.</i>	<i>Autorizado</i>	<i>Empenhado</i>	<i>Liquidado</i>	<i>Pago</i>
Pessoal e Encargos Sociais	524.887.676	-	524.887.676	524.887.676	197.643.571	197.517.409
Outras Despesas Correntes	113.768.060	-	113.768.060	97.282.788	29.075.667	29.074.284
Investimentos	2.165.157	-	2.165.157	43.997	9.171	9.171
Inversões Financeiras	-	-	-	-	-	-
Reserva de Contingência	-	-	-	-	-	-
TOTAL	640.820.893	-	640.820.893	622.214.461	226.728.409	226.600.864

<i>Aux. Fun. e Nat., Assist. Med., Assist. Pré-Escolar, Aux. Transp., e Aux. Alim.</i>	<i>Dot. Inicial</i>	<i>Cred/Reman.</i>	<i>Autorizado</i>	<i>Empenhado</i>	<i>Liquidado</i>	<i>Pago</i>
BENEFÍCIOS SOCIAIS	41.944.152	-	41.944.152	41.944.152	13.662.893	13.661.579

Fonte: Consultoria de Orçamento da Câmara dos Deputados e Prodasen a partir do SIAFI/STN

Observações:

Pessoal e Encargos - Despesas com pagamento de Pessoal ativo, inativo, pensionistas, civil e militar e encargos previdenciários da União.

Outras Despesas Correntes - Despesas com Reformas, Manutenções e Modernizações de Instalações, Aluguéis, Administração em Geral, Benefícios Sociais dos Servidores, etc..

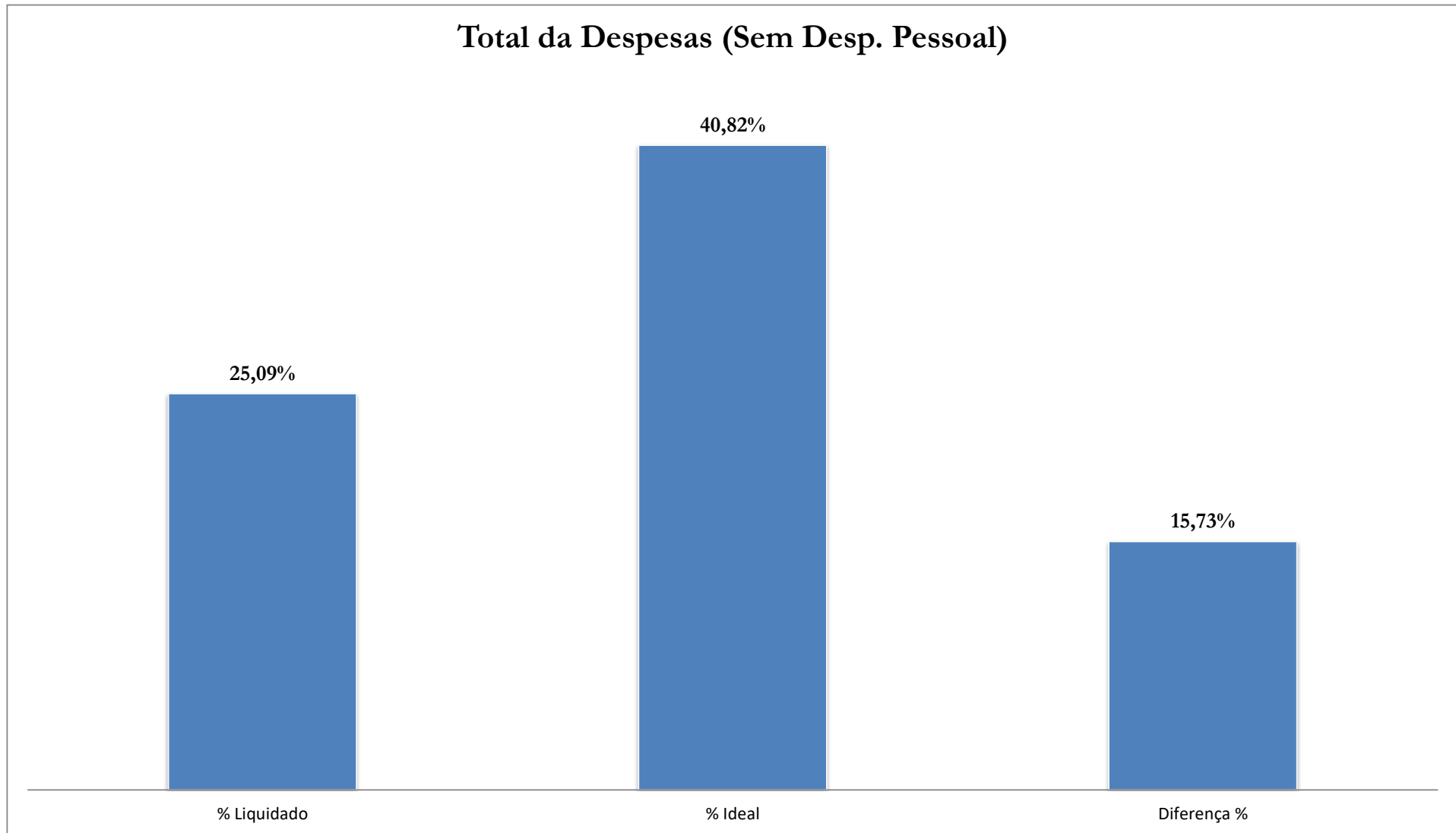
Investimentos - Construções em Geral, Despesas Administrativas relativas a Investimentos.

Inversões Financeiras - Aquisições de Imóveis, dentre outras .

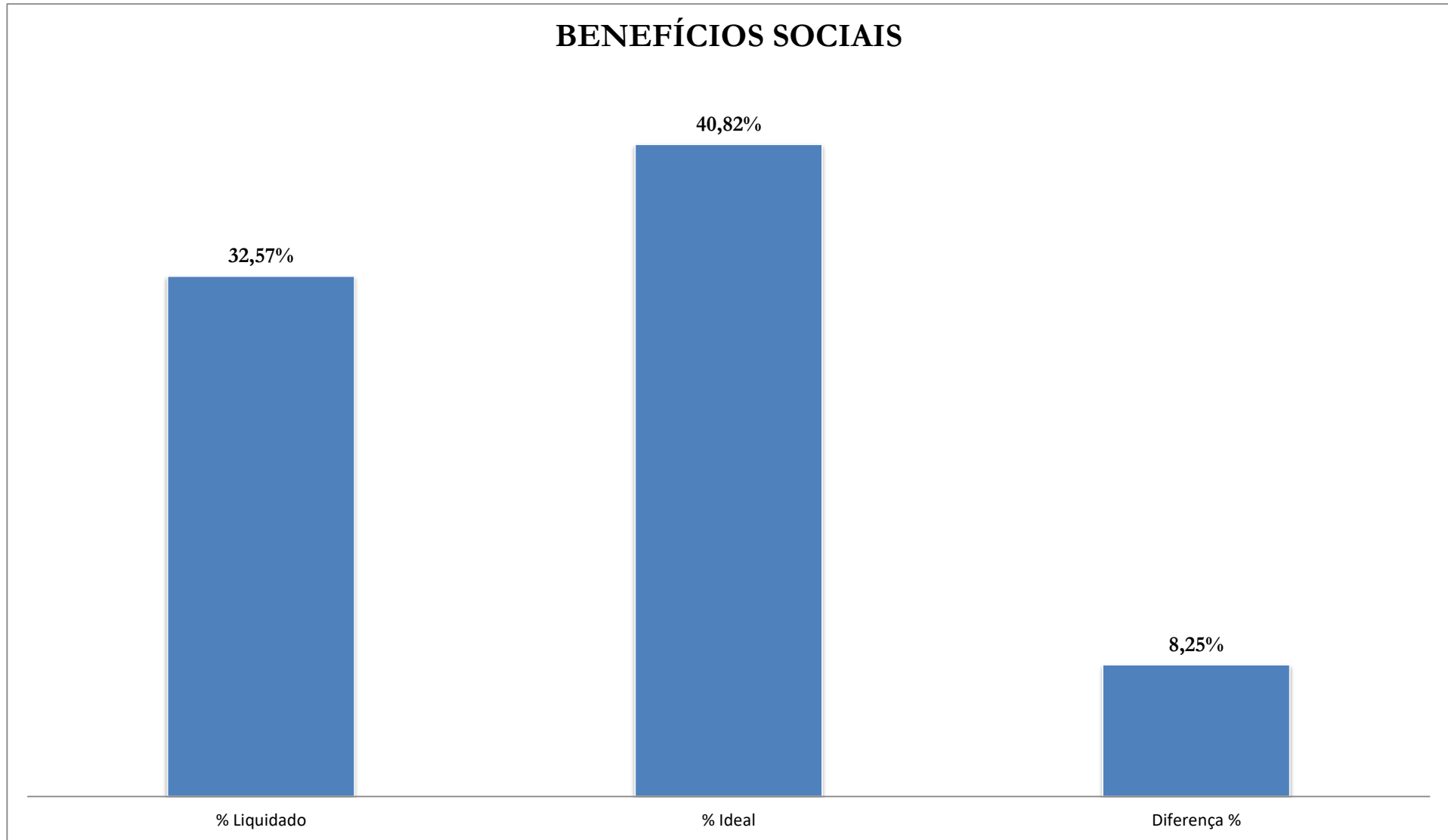
% Ideal - 100% do orçamento do ano, dividido por 365 dias, multiplicados pelo período de execução orçamentária.

SALDO RELATIVO A DIFERENÇA PERCENTUAL, é a multiplicação da diferença percentual, ou seja, o saldo em percentual pelo valor da dotação Autorizada para o ano.

Elaboração: *Economista Washington Luiz Moura Lima*

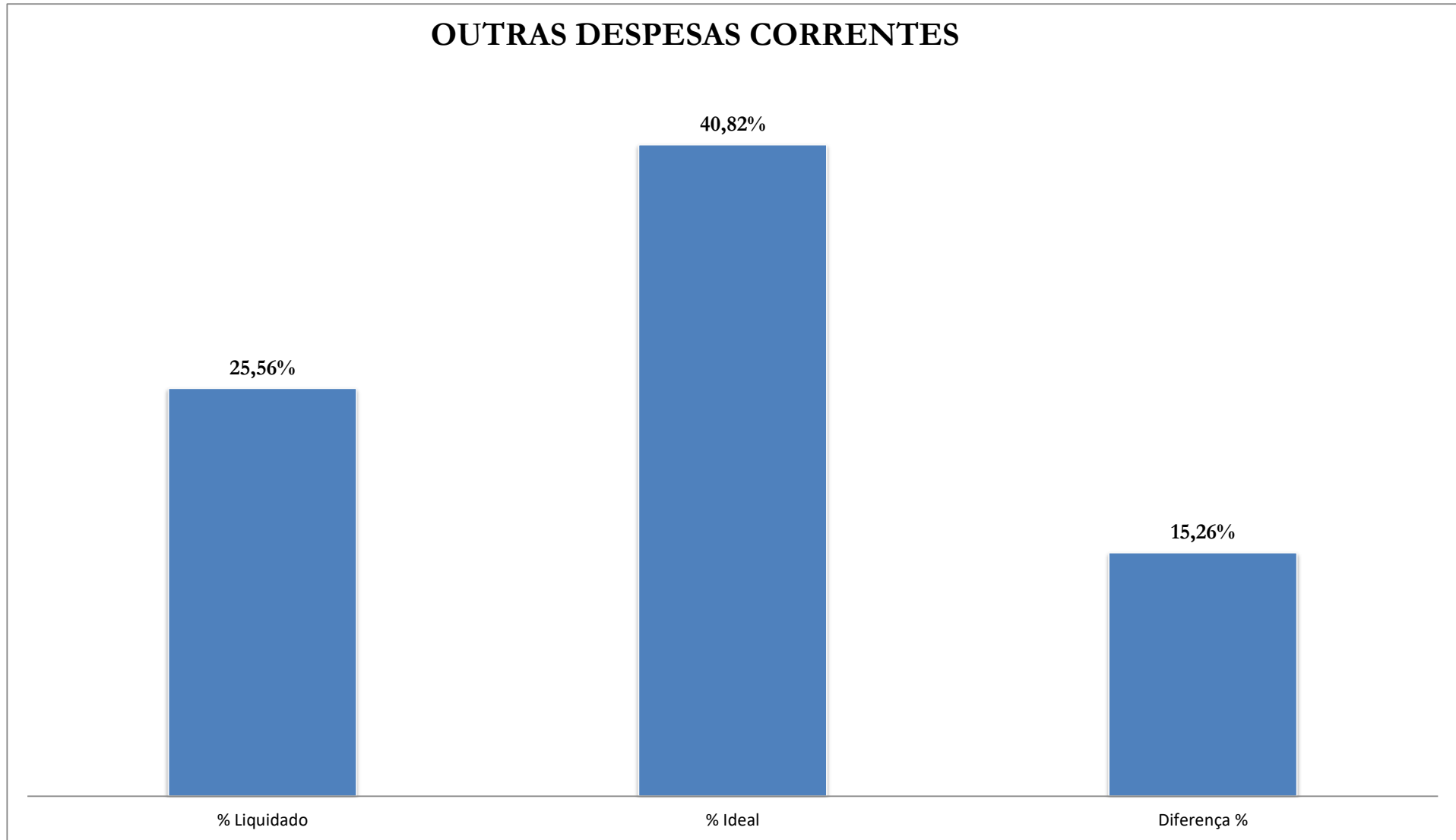


Elaboração: *Economista Washington Luiz Moura Lima*

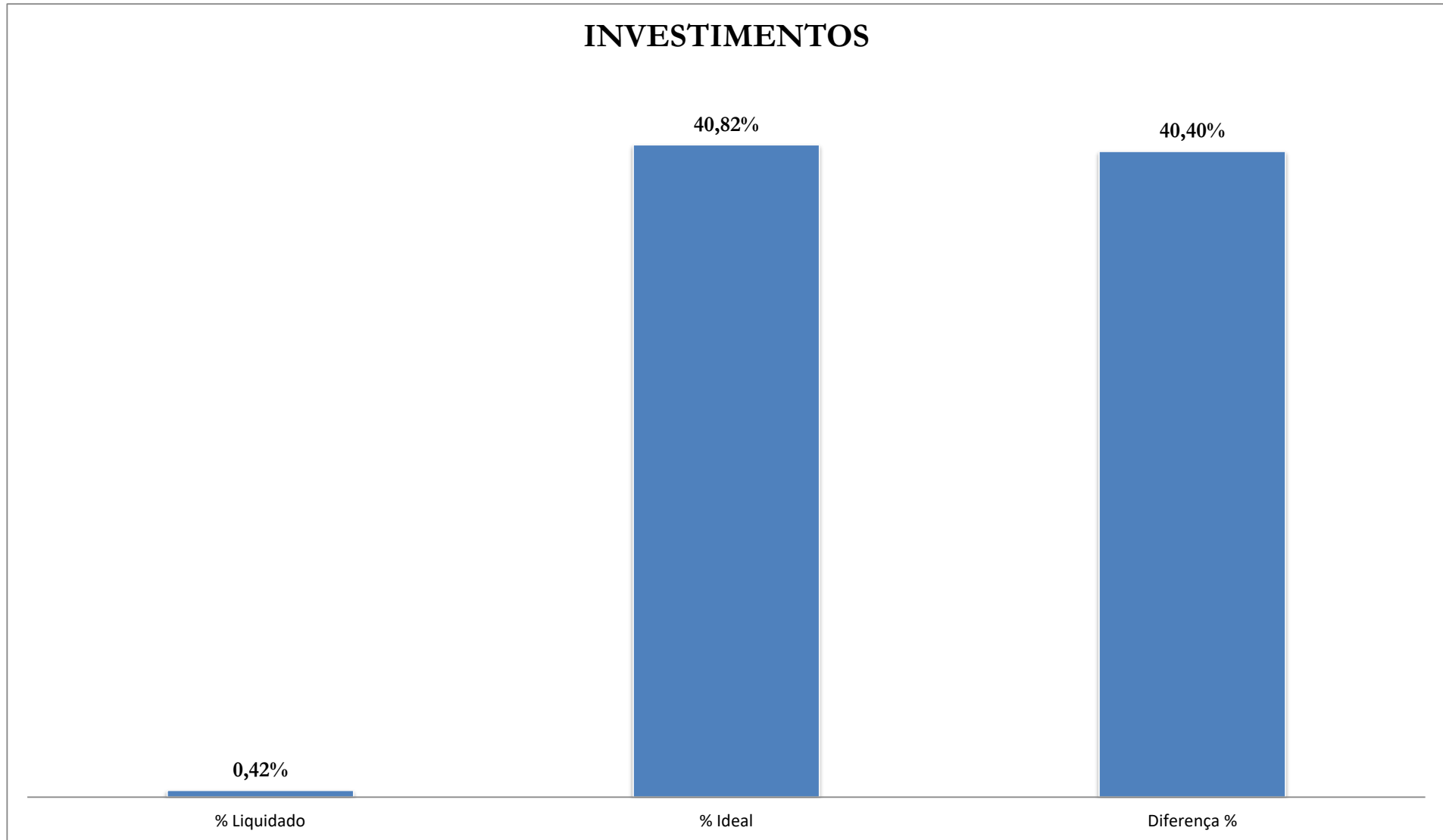


Elaboração: Economista Washington Luiz Moura Lima

OUTRAS DESPESAS CORRENTES



Elaboração: *Economista Washington Luiz Moura Lima*



Elaboração: *Economista Washington Luiz Moura Lima*