

Execução Orç. em 05-06-2017 JT - ÓRGÃO
Comparativo Exec. Orc.

<i>Proj/Atividade (SEM Despesas de Pessoal)</i>	<i>Autorizado</i>	<i>Liquidado</i>	<i>% Liquidado</i>	<i>% Ideal</i>	<i>Diferença %</i>	<i>Diferença R\$</i>
Benefícios Assistenciais decorrentes do Auxílio-Funeral e Natalidade	6.264.012	1.993.427	31,82%	42,74%	10,92%	683.795
Assistência Médica e Odontológica	363.413.124	148.073.745	40,75%	42,74%	1,99%	7.248.029
Assistência Pré-Escolar	74.477.052	30.811.909	41,37%	42,74%	1,37%	1.019.379
Auxílio-Transporte aos Servidores e Empregados	8.871.756	3.810.985	42,96%	42,74%	-0,22%	- 19.221
Auxílio-Alimentação aos Servidores e Empregados	507.032.400	210.222.578	41,46%	42,74%	1,28%	6.481.681
TOTAL	960.058.344	394.912.644	41,13%	42,74%	1,61%	15.413.662

<i>GND (SEM Despesas de Pessoal)</i>	<i>Autorizado</i>	<i>Liquidado</i>	<i>% Liquidado</i>	<i>% Ideal</i>	<i>Diferença %</i>	<i>Diferença R\$</i>
Outras Despesas Correntes	2.941.086.185	859.647.434	29,23%	42,74%	13,51%	397.364.744
Investimentos	633.370.252	11.913.058	1,88%	42,74%	40,86%	258.787.652
Inversões Financeiras	16.000.000	-	0,00%	42,74%	42,74%	6.838.356
Reserva de Contingência	-	-	0,00%	42,74%	42,74%	-
TOTAL	3.590.456.437	871.560.492	24,27%	42,74%	18,47%	662.990.752

<i>Aux. Fun. e Nat., Assist. Med., Assist. Pré-Escolar, Aux. Transp., e Aux. Alim.</i>	<i>Autorizado</i>	<i>Liquidado</i>	<i>% Liquidado</i>	<i>% Ideal</i>	<i>Diferença %</i>	<i>Diferença R\$</i>
BENEFÍCIOS SOCIAIS	960.058.344	394.912.644	41,13%	42,74%	1,61%	15.413.662

Fonte: Consultoria de Orçamento da Câmara dos Deputados e Prodasen a partir do SIAFI/STN

Observações:

Pessoal e Encargos - Despesas com pagamento de Pessoal ativo, inativo, pensionistas, civil e militar e encargos previdenciários da União.

Outras Despesas Correntes - Despesas com Reformas, Manutenções e Modernizações de Instalações, Aluguéis, Administração em Geral, Benefícios Sociais dos Servidores, etc..

Investimentos - Construções em Geral, Despesas Administrativas relativas a Investimentos.

Inversões Financeiras - Aquisições de Imóveis, dentre outras .

% Ideal - 100% do orçamento do ano, dividido por 365 dias, multiplicados pelo período de execução orçamentária.

SALDO RELATIVO A DIFERENÇA PERCENTUAL, é a multiplicação da diferença percentual, ou seja, o saldo em percentual pelo valor da dotação Autorizada para o ano.

Elaboração: Economista Washington Luiz Moura Lima

Execução Orç. em 05-06-2017 JT - ÓRGÃO
Tabela Geral Exec. Orç.

<i>Proj/Atividade</i>	<i>Dot. Inicial</i>	<i>Cred/Reman.</i>	<i>Autorizado</i>	<i>Empenhado</i>	<i>Liquidado</i>	<i>Pago</i>
Benefícios Assistenciais decorrentes do Auxílio-Funeral e Natalidade	6.264.012	-	6.264.012	4.865.010	1.993.427	1.988.175
Assistência Médica e Odontológica	363.413.124	-	363.413.124	315.702.286	148.073.745	146.986.158
Assistência Pré-Escolar	74.477.052	-	74.477.052	73.850.968	30.811.909	30.811.827
Auxílio-Transporte aos Servidores e Empregados	8.841.756	30.000	8.871.756	8.846.764	3.810.985	3.810.340
Auxílio-Alimentação aos Servidores e Empregados	507.062.400	- 30.000	507.032.400	504.406.880	210.222.578	210.217.942
TOTAL	960.058.344	-	960.058.344	907.671.908	394.912.644	393.814.442

<i>GND</i>	<i>Dot. Inicial</i>	<i>Cred/Reman.</i>	<i>Autorizado</i>	<i>Empenhado</i>	<i>Liquidado</i>	<i>Pago</i>
Pessoal e Encargos Sociais	16.555.921.182	-	16.555.921.182	12.898.990.700	6.400.916.634	6.326.660.267
Outras Despesas Correntes	2.965.060.801	- 23.974.616	2.941.086.185	2.190.257.246	859.647.434	853.155.649
Investimentos	596.831.975	36.538.277	633.370.252	66.999.654	11.913.058	11.613.556
Inversões Financeiras	16.000.000	-	16.000.000	-	-	-
Reserva de Contingência	-	-	-	-	-	-
TOTAL	20.133.813.958	12.563.661	20.146.377.619	15.156.247.600	7.272.477.126	7.191.429.472

<i>Aux. Fun. e Nat., Assist. Med., Assist. Pré-Escolar, Aux. Transp., e Aux. Alim.</i>	<i>Dot. Inicial</i>	<i>Cred/Reman.</i>	<i>Autorizado</i>	<i>Empenhado</i>	<i>Liquidado</i>	<i>Pago</i>
BENEFÍCIOS SOCIAIS	960.058.344	-	960.058.344	907.671.908	394.912.644	393.814.442

Fonte: Consultoria de Orçamento da Câmara dos Deputados e Prodasen a partir do SIAFI/STN

Observações:

Pessoal e Encargos - Despesas com pagamento de Pessoal ativo, inativo, pensionistas, civil e militar e encargos previdenciários da União.

Outras Despesas Correntes - Despesas com Reformas, Manutenções e Modernizações de Instalações, Aluguéis, Administração em Geral, Benefícios Sociais dos Servidores, etc..

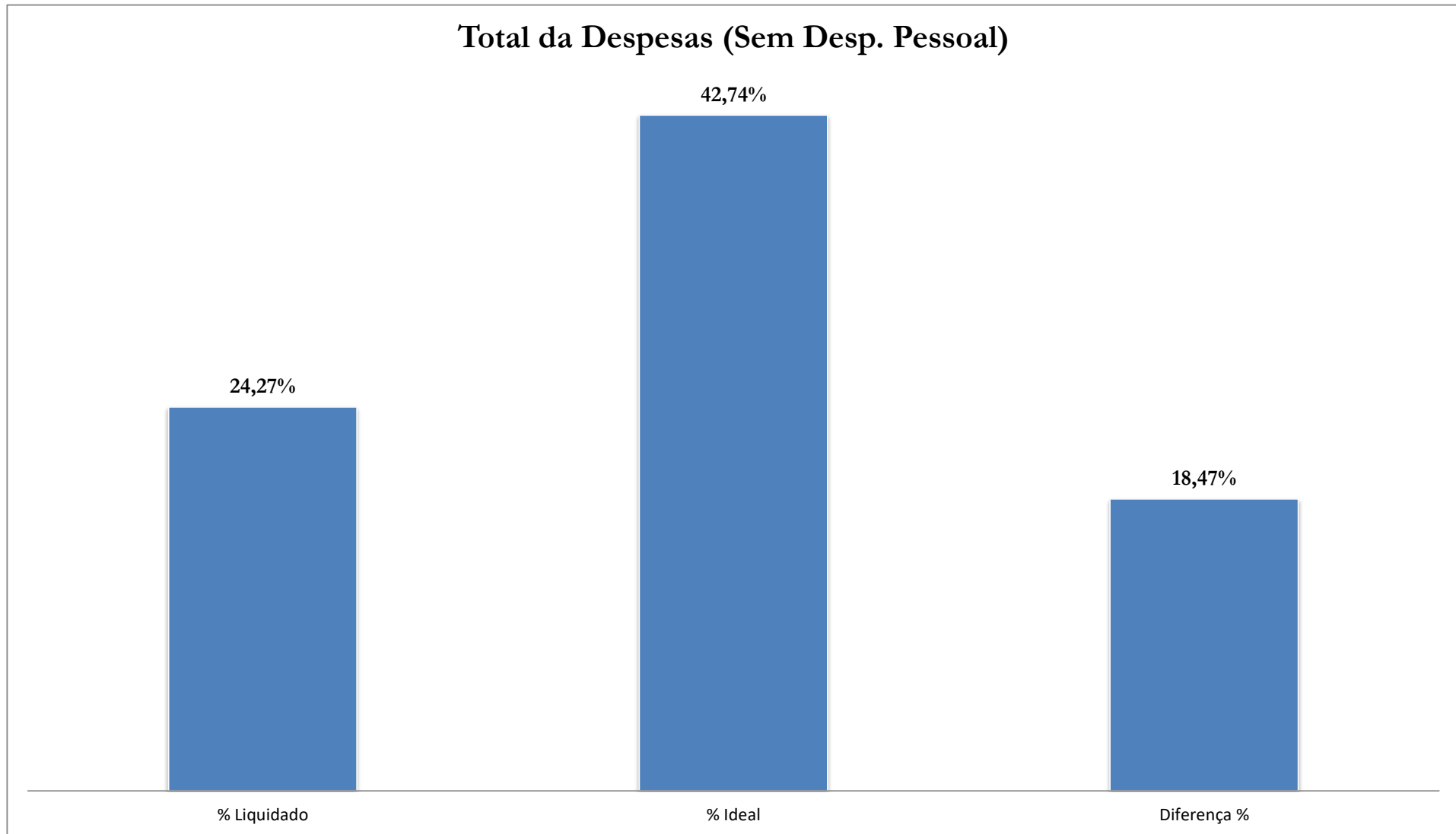
Investimentos - Construções em Geral, Despesas Administrativas relativas a Investimentos.

Inversões Financeiras - Aquisições de Imóveis, dentre outras .

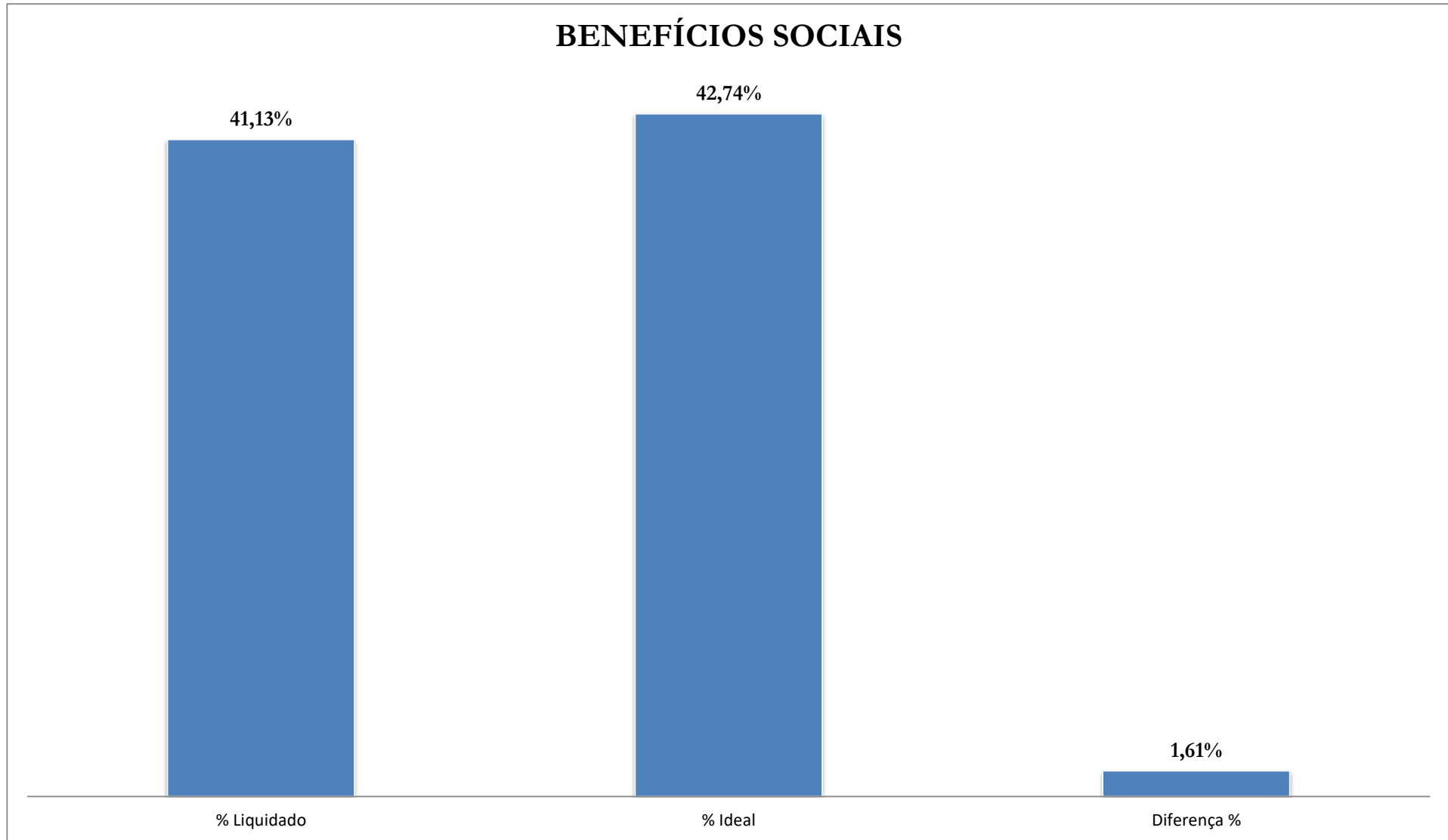
% Ideal - 100% do orçamento do ano, dividido por 365 dias, multiplicados pelo período de execução orçamentária.

SALDO RELATIVO A DIFERENÇA PERCENTUAL, é a multiplicação da diferença percentual, ou seja, o saldo em percentual pelo valor da dotação Autorizada para o ano.

Elaboração: *Economista Washington Luiz Moura Lima*

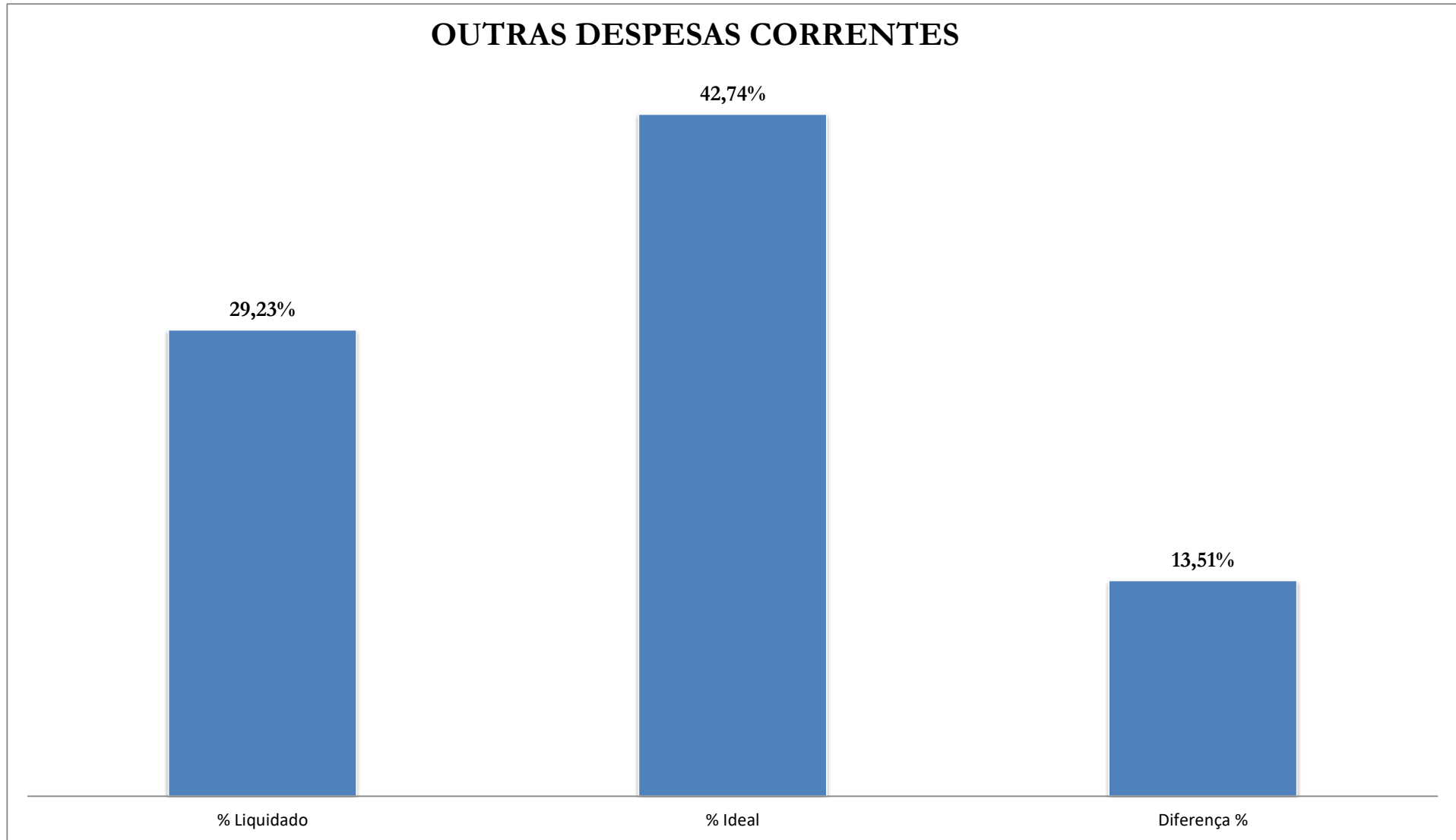


Elaboração: *Economista Washington Luiz Moura Lima*

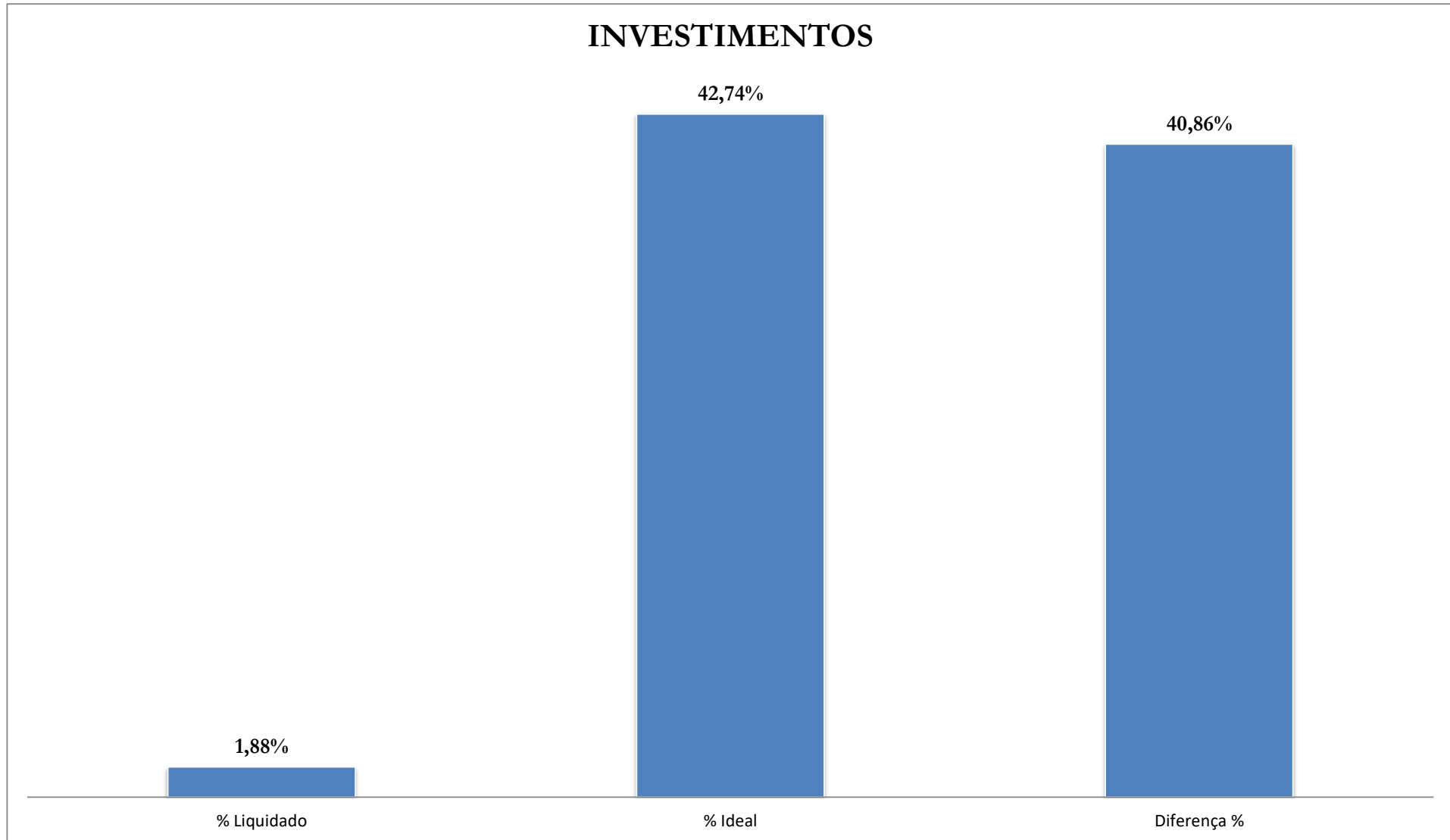


Elaboração: *Economista Washington Luiz Moura Lima*

OUTRAS DESPESAS CORRENTES

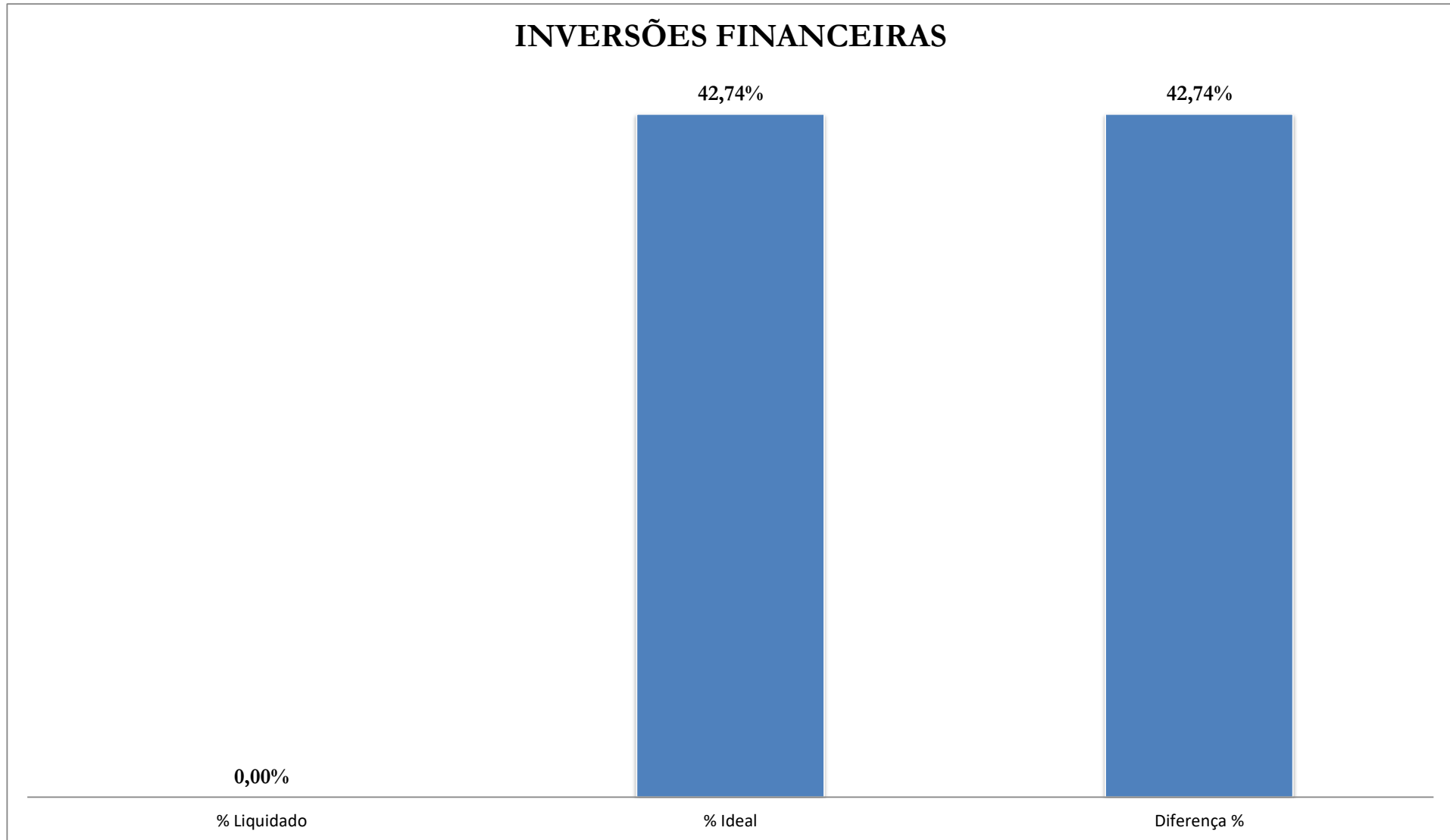


Elaboração: Economista Washington Luiz Moura Lima



Elaboração: *Economista Washington Luiz Moura Lima*

INVERSÕES FINANCEIRAS



Elaboração: Economista Washington Luiz Moura Lima