

Execução Orç. em 05-06-2017 JF - ÓRGÃO
Comparativo Exec. Orc.

<i>Proj/Atividade (SEM Despesas de Pessoal)</i>	<i>Autorizado</i>	<i>Liquidado</i>	<i>% Liquidado</i>	<i>% Ideal</i>	<i>Diferença %</i>	<i>Diferença R\$</i>
Benefícios Assistenciais decorrentes do Auxílio-Funeral e Natalidade	3.447.924	677.617	19,65%	42,74%	23,09%	796.016
Assistência Médica e Odontológica	204.423.720	84.100.799	41,14%	42,74%	1,60%	3.269.339
Assistência Pré-Escolar	52.433.388	21.671.548	41,33%	42,74%	1,41%	738.338
Auxílio-Transporte aos Servidores e Empregados	10.814.748	3.974.157	36,75%	42,74%	5,99%	648.037
Auxílio-Alimentação aos Servidores e Empregados	323.554.608	134.767.566	41,65%	42,74%	1,09%	3.518.787
TOTAL	594.674.388	245.191.687	41,23%	42,74%	1,51%	8.970.517

<i>GND (SEM Despesas de Pessoal)</i>	<i>Autorizado</i>	<i>Liquidado</i>	<i>% Liquidado</i>	<i>% Ideal</i>	<i>Diferença %</i>	<i>Diferença R\$</i>
Outras Despesas Correntes	2.294.487.407	669.699.002	29,19%	42,74%	13,55%	310.958.629
Investimentos	345.542.392	3.981.558	1,15%	42,74%	41,59%	143.702.314
Inversões Financeiras	49.362.500	-	0,00%	42,74%	42,74%	21.097.397
Reserva de Contingência	-	-	0,00%	42,74%	42,74%	-
TOTAL	2.689.392.299	673.680.560	25,05%	42,74%	17,69%	475.758.340

<i>Aux. Fun. e Nat., Assist. Med., Assist. Pré-Escolar, Aux. Transp., e Aux. Alim.</i>	<i>Autorizado</i>	<i>Liquidado</i>	<i>% Liquidado</i>	<i>% Ideal</i>	<i>Diferença %</i>	<i>Diferença R\$</i>
BENEFÍCIOS SOCIAIS	594.674.388	245.191.687	41,23%	42,74%	1,51%	8.970.517

Fonte: Consultoria de Orçamento da Câmara dos Deputados e Prodasen a partir do SIAFI/STN

Observações:

Pessoal e Encargos - Despesas com pagamento de Pessoal ativo, inativo, pensionistas, civil e militar e encargos previdenciários da União.

Outras Despesas Correntes - Despesas com Reformas, Manutenções e Modernizações de Instalações, Aluguéis, Administração em Geral, Benefícios Sociais dos Servidores, etc..

Investimentos - Construções em Geral, Despesas Administrativas relativas a Investimentos.

Inversões Financeiras - Aquisições de Imóveis, dentre outras .

% Ideal - 100% do orçamento do ano, dividido por 365 dias, multiplicados pelo período de execução orçamentária.

SALDO RELATIVO A DIFERENÇA PERCENTUAL, é a multiplicação da diferença percentual, ou seja, o saldo em percentual pelo valor da dotação Autorizada para o ano.

Elaboração: *Economista Washington Luiz Moura Lima*

Execução Orç. em 05-06-2017 JF - ÓRGÃO
Tabela Geral Exec. Orç.

<i>Proj/Atividade</i>	<i>Dot. Inicial</i>	<i>Cred/Reman.</i>	<i>Autorizado</i>	<i>Empenhado</i>	<i>Liquidado</i>	<i>Pago</i>
Benefícios Assistenciais decorrentes do Auxílio-Funeral e Natalidade	3.447.924	-	3.447.924	1.053.998	677.617	677.617
Assistência Médica e Odontológica	204.423.720	-	204.423.720	156.406.370	84.100.799	83.794.538
Assistência Pré-Escolar	52.433.388	-	52.433.388	42.260.812	21.671.548	21.670.849
Auxílio-Transporte aos Servidores e Empregados	10.814.748	-	10.814.748	9.739.616	3.974.157	3.974.157
Auxílio-Alimentação aos Servidores e Empregados	323.554.608	-	323.554.608	270.859.933	134.767.566	134.767.566
TOTAL	594.674.388	-	594.674.388	480.320.729	245.191.687	244.884.727

<i>GND</i>	<i>Dot. Inicial</i>	<i>Cred/Reman.</i>	<i>Autorizado</i>	<i>Empenhado</i>	<i>Liquidado</i>	<i>Pago</i>
Pessoal e Encargos Sociais	8.905.103.027	-	8.905.103.027	5.208.088.452	3.578.484.085	3.555.889.355
Outras Despesas Correntes	2.282.494.792	11.992.615	2.294.487.407	1.515.684.661	669.699.002	662.391.252
Investimentos	345.542.392	-	345.542.392	24.410.585	3.981.558	3.535.068
Inversões Financeiras	49.362.500	-	49.362.500	-	-	-
Reserva de Contingência	-	-	-	-	-	-
TOTAL	11.582.502.711	11.992.615	11.594.495.326	6.748.183.698	4.252.164.645	4.221.815.675

<i>Aux. Fun. e Nat., Assist. Med., Assist. Pré-Escolar, Aux. Transp., e Aux. Alim.</i>	<i>Dot. Inicial</i>	<i>Cred/Reman.</i>	<i>Autorizado</i>	<i>Empenhado</i>	<i>Liquidado</i>	<i>Pago</i>
BENEFÍCIOS SOCIAIS	594.674.388	-	594.674.388	480.320.729	245.191.687	244.884.727

Fonte: Consultoria de Orçamento da Câmara dos Deputados e Prodasen a partir do SIAFI/STN

Observações:

Pessoal e Encargos - Despesas com pagamento de Pessoal ativo, inativo, pensionistas, civil e militar e encargos previdenciários da União.

Outras Despesas Correntes - Despesas com Reformas, Manutenções e Modernizações de Instalações, Aluguéis, Administração em Geral, Benefícios Sociais dos Servidores, etc..

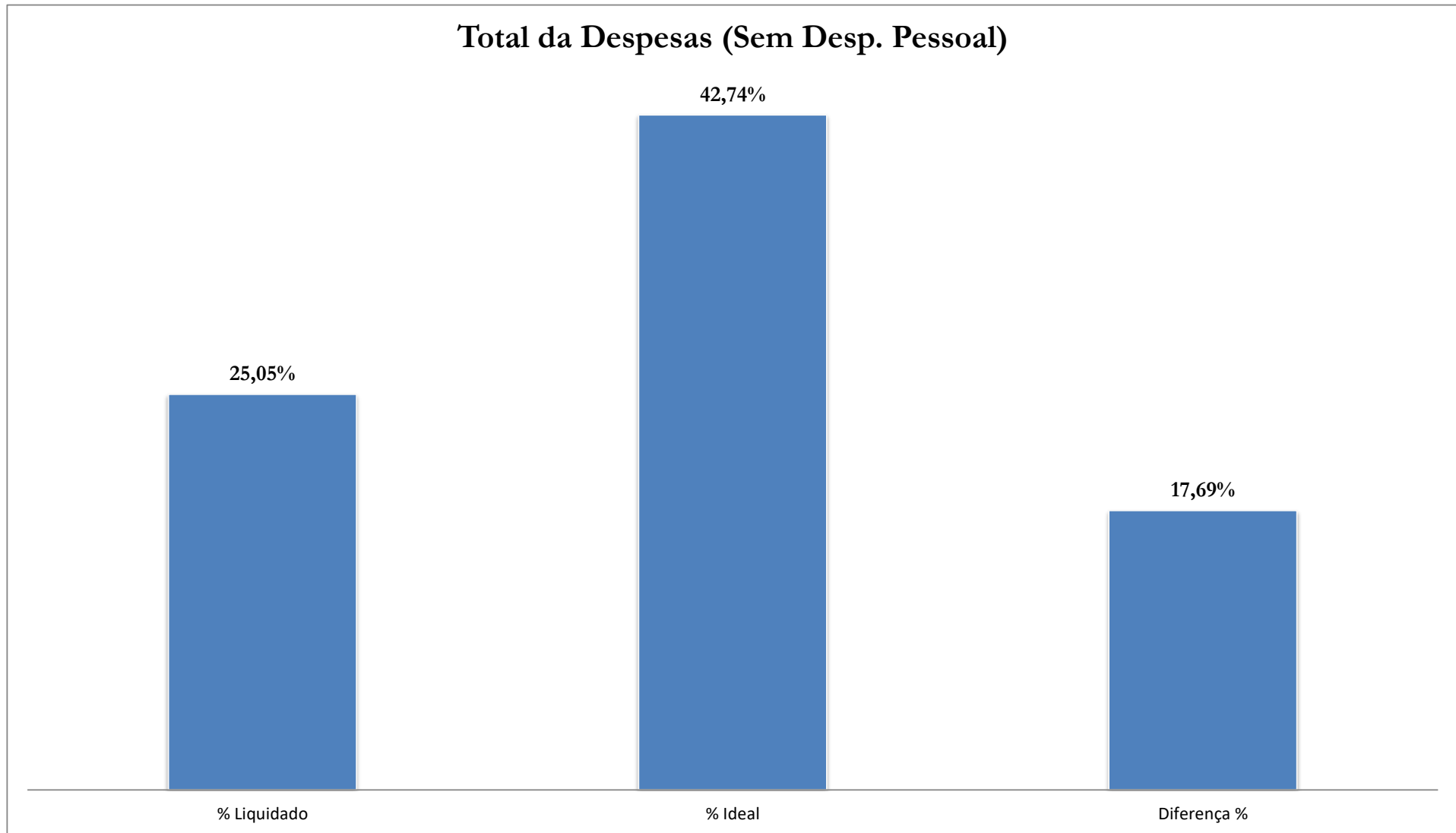
Investimentos - Construções em Geral, Despesas Administrativas relativas a Investimentos.

Inversões Financeiras - Aquisições de Imóveis, dentre outras .

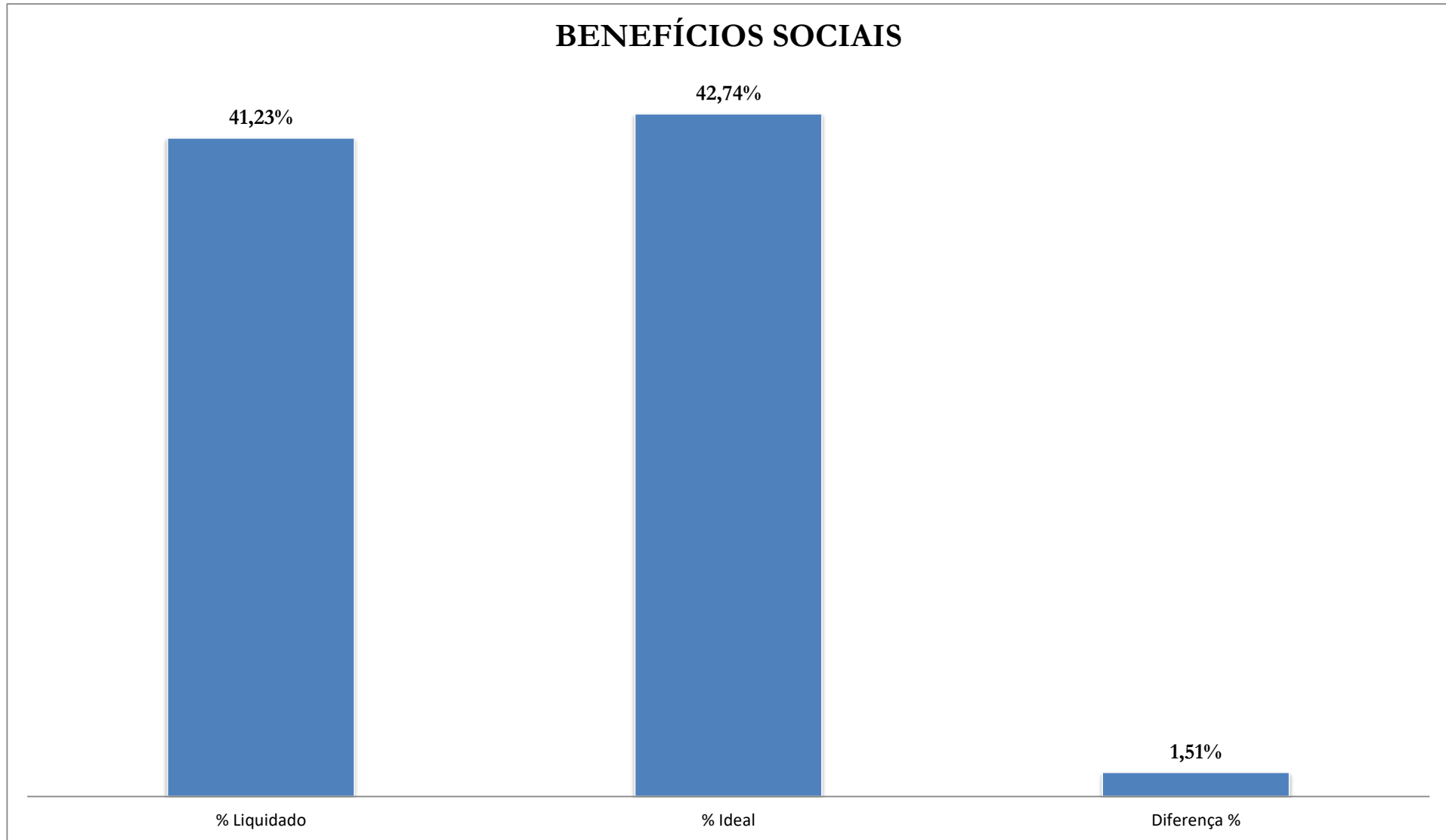
% Ideal - 100% do orçamento do ano, dividido por 365 dias, multiplicados pelo período de execução orçamentária.

SALDO RELATIVO A DIFERENÇA PERCENTUAL, é a multiplicação da diferença percentual, ou seja, o saldo em percentual pelo valor da dotação Autorizada para o ano.

Elaboração: *Economista Washington Luiz Moura Lima*

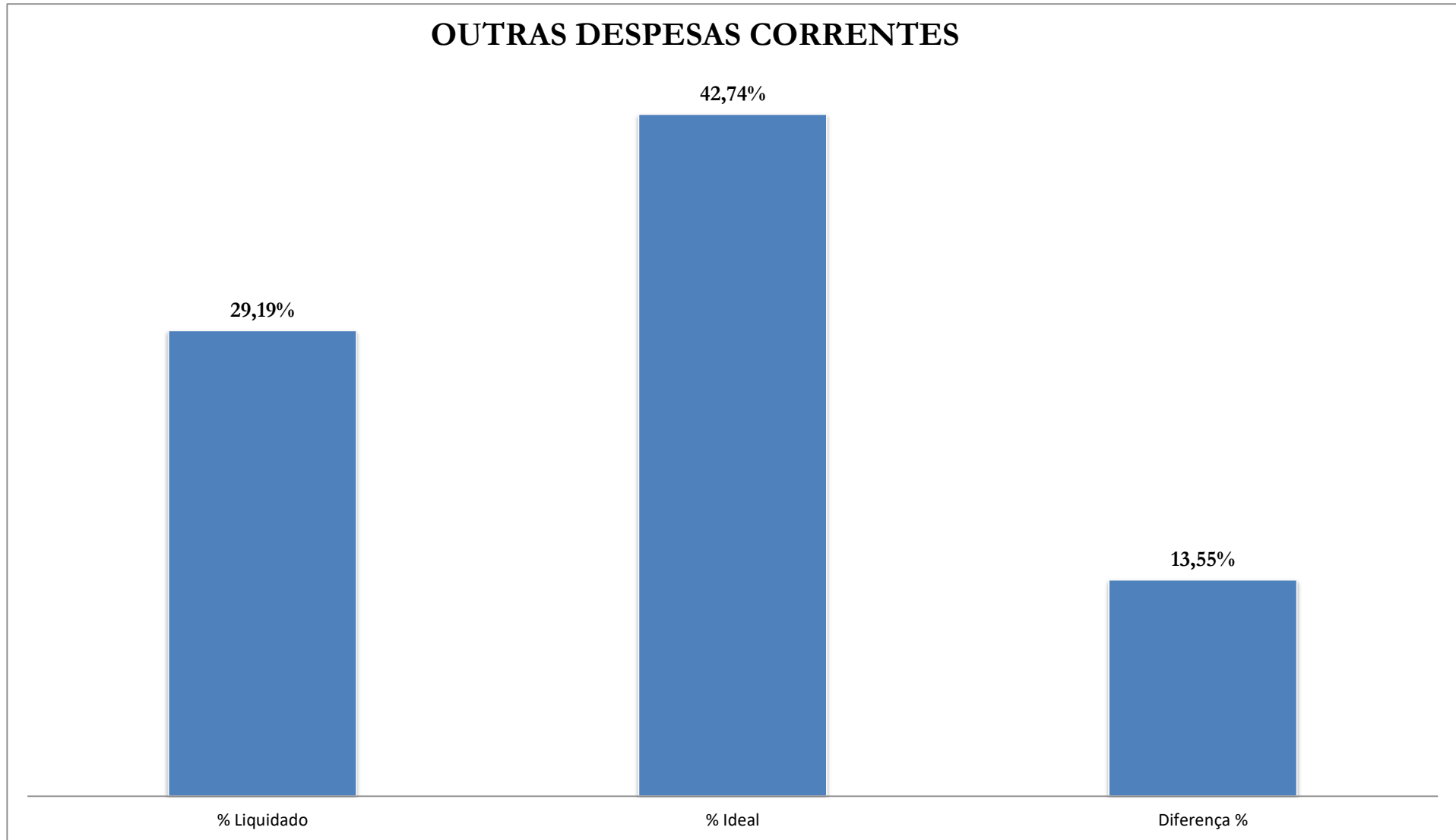


Elaboração: *Economista Washington Luiz Moura Lima*

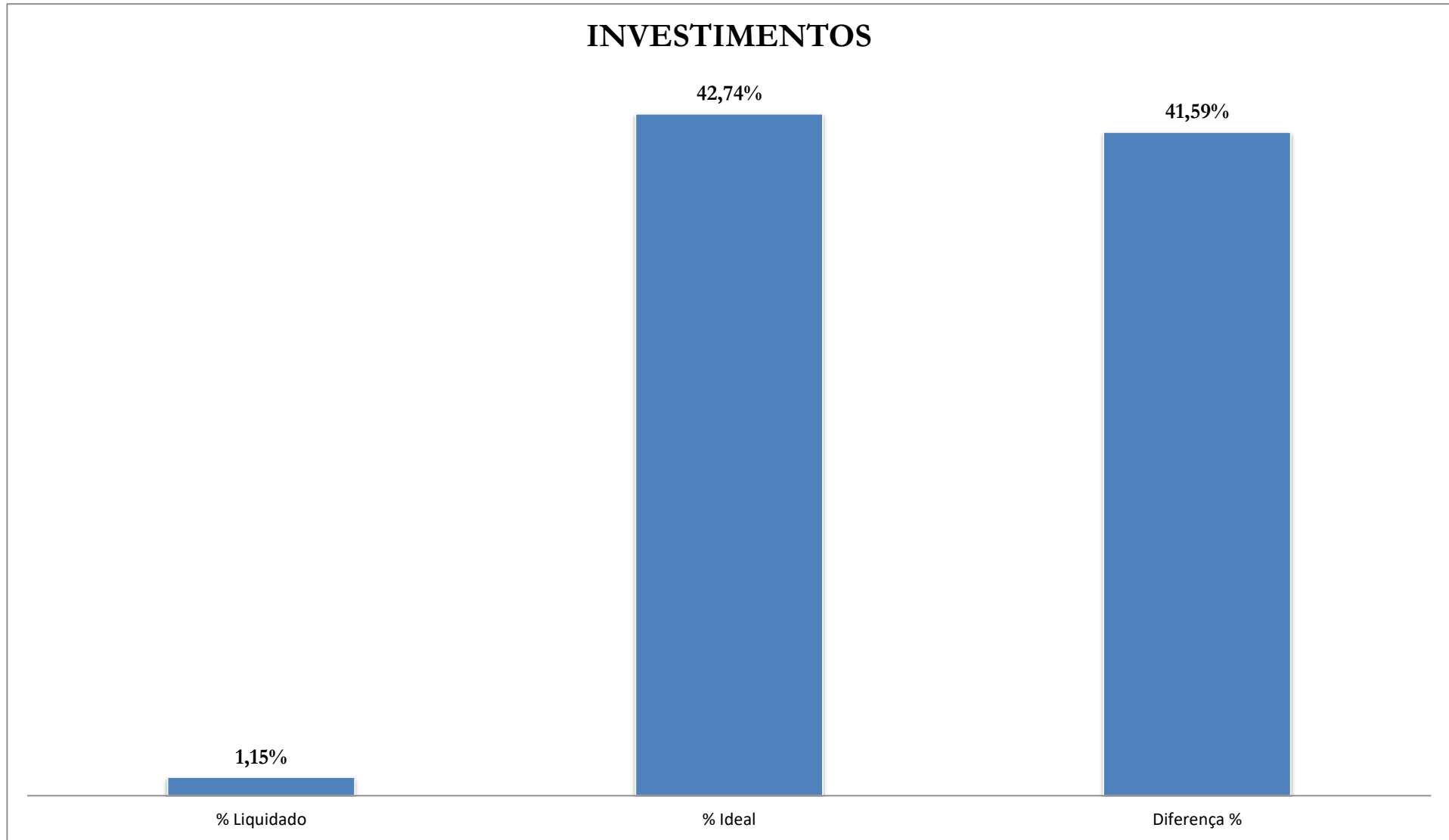


Elaboração: *Economista Washington Luiz Moura Lima*

OUTRAS DESPESAS CORRENTES

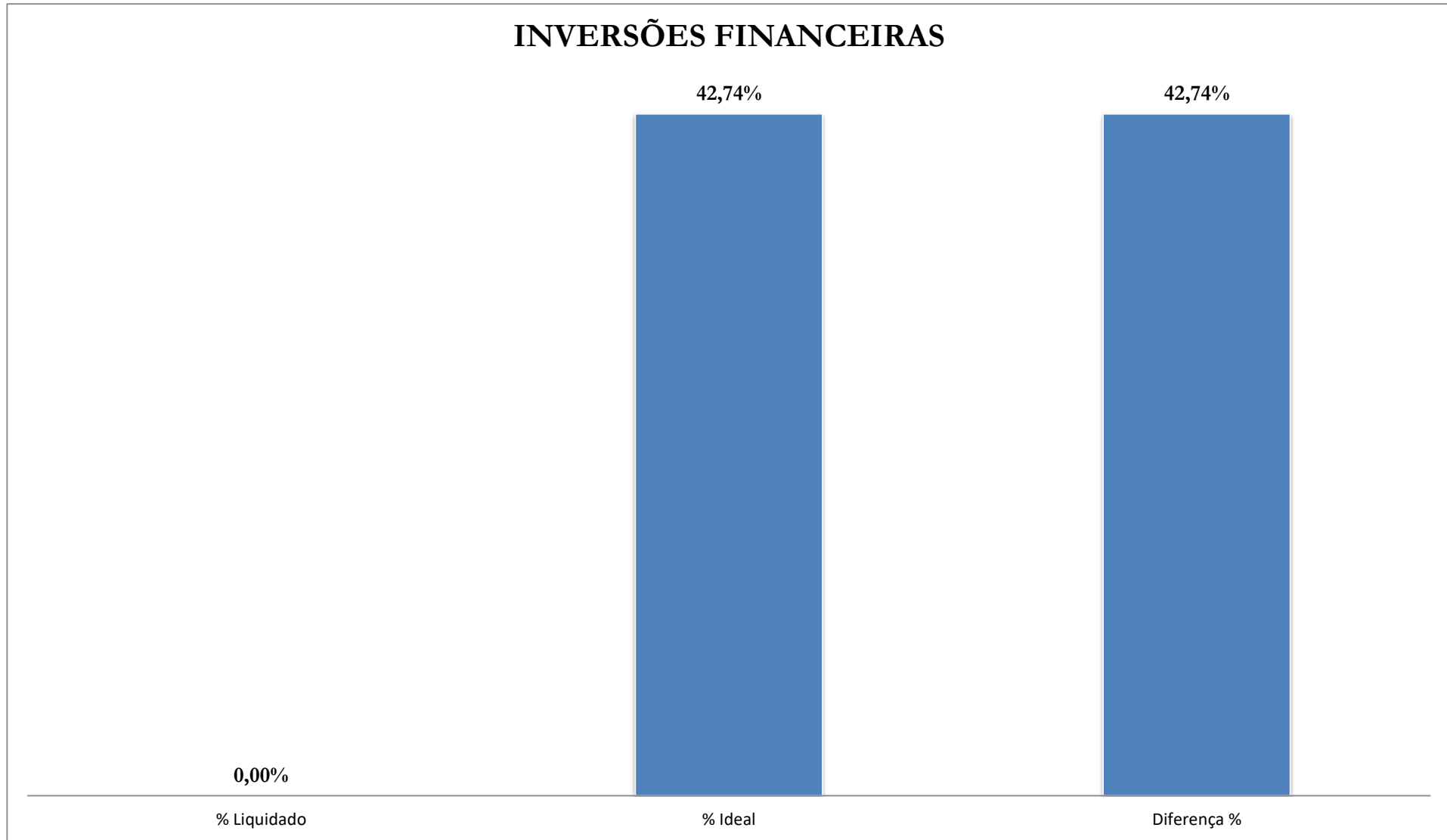


Elaboração: Economista Washington Luiz Moura Lima



Elaboração: *Economista Washington Luiz Moura Lima*

INVERSÕES FINANCEIRAS



Elaboração: Economista Washington Luiz Moura Lima