

COMPARATIVO EC 95 JF E TRF 3 -
RESUMO JF

Projeto/Atividade	TOTAL BASE 2016	ORÇAMENTO AUTORIZADO 2017	Aumento R\$	Aumento %	LIMITE EC 95	Diferença R\$	Aumento %
Benefícios Assistenciais decorrentes do Auxílio-Funeral e Natalidade	1.761.847	3.447.924	1.686.077	95,70%	1.888.700	1.559.224	82,56%
Assistência Médica e Odontológica	217.595.244	204.423.720	- 13.171.524	-6,05%	233.262.102	- 28.838.382	-12,36%
Assistência Pré-Escolar	50.084.957	52.433.388	2.348.431	4,69%	53.691.074	- 1.257.686	-2,34%
Auxílio-Transporte aos Servidores e Empregados	9.712.238	10.814.748	1.102.510	11,35%	10.411.519	403.229	3,87%
Auxílio-Alimentação aos Servidores e Empregados	302.795.733	323.554.608	20.758.875	6,86%	324.597.026	- 1.042.418	-0,32%
TOTAL BENEFÍCIOS SOCIAIS	581.950.019	594.674.388	12.724.369	2,19%	623.850.420	- 29.176.032	-4,68%

GND 2016	TOTAL BASE 2016	ORÇAMENTO AUTORIZADO 2017	Aumento R\$	Aumento %	LIMITE EC 95	Diferença R\$	Aumento %
Pessoal e Encargos Sociais	8.240.628.469	8.905.103.027	664.474.558	8,06%	8.833.953.719	71.149.308	0,81%
Outras Despesas Correntes	1.988.300.970	2.294.487.407	306.186.437	15,40%	2.131.458.640	163.028.767	7,65%
Investimentos	219.766.524	345.542.392	125.775.868	57,23%	235.589.714	109.952.678	46,67%
Inversões Financeiras	1.745.800	49.362.500	47.616.700	2727,50%	1.871.498	47.491.002	2537,59%
Reserva de Contingência	-	-	-	0,00%	-	-	0,00%
TOTAL ORÇAMENTO	10.450.441.763	11.594.495.326	1.144.053.563	10,95%	11.202.873.570	391.621.756	3,50%
TOTAL SEM DESP PESSOAL	2.209.813.294	2.689.392.299	479.579.005	21,70%	2.368.919.851	320.472.448	13,53%

Fonte: Consultoria de Orçamento da Câmara dos Deputados e Prodasen a partir do SIAFI/STN

Observações:

TOTAL BASE 2016 - Inclui os valores PAGOS e os Resto a Pagar PAGOS em 2016.

Execução Orçamentária de 2016 - FECHADA.

Execução Orçamentária de 2017 - Atualizada até 05/06/2017.

Pessoal e Encargos - Despesas com pagamento de Pessoal ativo, inativo, pensionistas, civil e militar e encargos previdenciários da União.

Outras Despesas Correntes - Despesas com Reformas, Manutenções e Modernizações de Instalações, Aluguéis, Administração em Geral, Benefícios Sociais dos Servidores, etc..

Investimentos - Construções em Geral, Despesas Administrativas relativas a Investimentos.

Inversões Financeiras - Aquisições de Imóveis, dentre outras .

Elaboração: *Economista Washington Luiz Moura Lima*

COMPARATIVO EC 95 JF E TRF 3 -
Comparativo Geral e Dados JF

<i>Proj/Atividade 2016</i>	<i>Dot. Inicial</i>	<i>Cred/Reman.</i>	<i>Autorizado</i>	<i>Empenhado</i>	<i>Liquidado</i>	<i>Pago</i>	<i>RP INSCRITOS</i>	<i>RP PAGOS</i>	<i>RP A PAGAR</i>	<i>PG + RP PAGOS</i>
Benefícios Assistenciais decorrentes do Auxílio-Funeral e Natalidade	3.447.924	- 812.843	2.635.081	1.839.754	1.746.952	1.746.952	17.265	14.895	2.370	1.761.847
Assistência Médica e Odontológica	200.593.960	5.111.338	205.705.298	205.362.281	195.919.487	195.916.812	22.084.795	21.678.432	406.363	217.595.244
Assistência Pré-Escolar	46.291.872	4.686.838	50.978.710	50.231.440	50.008.684	50.008.684	98.500	76.273	22.227	50.084.957
Auxílio-Transporte aos Servidores e Empregados	8.657.748	1.806.923	10.464.671	10.030.084	9.680.048	9.680.048	44.897	32.190	12.706	9.712.238
Auxílio-Alimentação aos Servidores e Empregados	314.237.052	- 10.792.256	303.444.796	302.558.833	302.396.201	302.396.201	431.224	399.532	31.692	302.795.733
TOTAL	573.228.556	-	573.228.556	570.022.392	559.751.372	559.748.697	22.676.681	22.201.322	475.358	581.950.019

<i>Proj/Atividade 2017</i>	<i>Dot. Inicial</i>	<i>Cred/Reman.</i>	<i>Autorizado</i>	<i>Empenhado</i>	<i>Liquidado</i>	<i>Pago</i>	<i>Aumento R\$</i>	<i>Aumento %</i>
Benefícios Assistenciais decorrentes do Auxílio-Funeral e Natalidade	3.447.924	-	3.447.924	1.053.998	677.617	677.617	1.686.077	95,70%
Assistência Médica e Odontológica	204.423.720	-	204.423.720	156.406.370	84.100.799	83.794.538	- 13.171.524	-6,05%
Assistência Pré-Escolar	52.433.388	-	52.433.388	42.260.812	21.671.548	21.670.849	2.348.431	4,69%
Auxílio-Transporte aos Servidores e Empregados	10.814.748	-	10.814.748	9.739.616	3.974.157	3.974.157	1.102.510	11,35%
Auxílio-Alimentação aos Servidores e Empregados	323.554.608	-	323.554.608	270.859.933	134.767.566	134.767.566	20.758.875	6,86%
TOTAL	594.674.388	-	594.674.388	480.320.729	245.191.687	244.884.727	12.724.369	2,19%

<i>GND 2016</i>	<i>Dot. Inicial</i>	<i>Cred/Reman.</i>	<i>Autorizado</i>	<i>Empenhado</i>	<i>Liquidado</i>	<i>Pago</i>	<i>RP INSCRITOS</i>	<i>RP PAGOS</i>	<i>RP A PAGAR</i>	<i>PG + RP PAGOS</i>
Pessoal e Encargos Sociais	7.722.442.488	536.547.961	8.258.990.449	8.242.115.474	8.188.563.914	8.185.973.797	60.224.982	54.654.672	5.570.310	8.240.628.469
Outras Despesas Correntes	1.812.217.270	138.730.228	1.950.947.498	1.896.456.245	1.789.413.218	1.783.742.657	258.366.266	204.558.313	53.807.953	1.988.300.970
Investimentos	204.281.249	- 33.965.458	170.315.791	134.653.935	32.086.193	31.598.730	260.183.394	188.167.794	72.015.600	219.766.524
Inversões Financeiras	-	-	-	-	-	-	1.745.800	1.745.800	-	1.745.800
Reserva de Contingência	45.036.374	- 21.738.755	23.297.619	-	-	-	-	-	-	-
TOTAL	9.783.977.381	619.573.976	10.403.551.357	10.273.225.654	10.010.063.325	10.001.315.184	580.520.442	449.126.579	131.393.863	10.450.441.763

<i>GND 2017</i>	<i>Dot. Inicial</i>	<i>Cred/Reman.</i>	<i>Autorizado</i>	<i>Empenhado</i>	<i>Liquidado</i>	<i>Pago</i>	<i>Aumento R\$</i>	<i>Aumento %</i>
Pessoal e Encargos Sociais	8.905.103.027	-	8.905.103.027	5.208.088.452	3.578.484.085	3.555.889.355	664.474.558	8,06%
Outras Despesas Correntes	2.282.494.792	11.992.615	2.294.487.407	1.515.684.661	669.699.002	662.391.252	306.186.437	15,40%
Investimentos	345.542.392	-	345.542.392	24.410.585	3.981.558	3.535.068	125.775.868	57,23%
Inversões Financeiras	49.362.500	-	49.362.500	-	-	-	47.616.700	2727,50%
Reserva de Contingência	-	-	-	-	-	-	-	0,00%
TOTAL	11.582.502.711	11.992.615	11.594.495.326	6.748.183.698	4.252.164.645	4.221.815.675	1.144.053.563	10,95%

Fonte: Consultoria de Orçamento da Câmara dos Deputados e Prodasen a partir do SLAFI/STN

Observações:

Pessoal e Encargos - Despesas com pagamento de Pessoal ativo, inativo, pensionistas, civil e militar e encargos previdenciários da União.

Outras Despesas Correntes - Despesas com Reformas, Manutenções e Modernizações de Instalações, Aluguéis, Administração em Geral, Benefícios Sociais dos Servidores, etc..

Investimentos - Construções em Geral, Despesas Administrativas relativas a Investimentos.

Inversões Financeiras - Aquisições de Imóveis, dentre outras .

Elaboração: *Economista Washington Luiz Moura Lima*

COMPARATIVO EC 95 JF E TRF 3 -
RESUMO TRF 3

Projeto/Atividade	TOTAL BASE 2016	ORÇAMENTO AUTORIZADO 2017	Aumento R\$	Aumento %	LIMITE EC 95	Diferença R\$	Aumento %
Benefícios Assistenciais decorrentes do Auxílio-Funeral e Natalidade	115.145	218.284	103.139	89,57%	123.435	94.849	76,84%
Assistência Médica e Odontológica	14.730.321	11.994.420	- 2.735.901	-18,57%	15.790.904	- 3.796.484	-24,04%
Assistência Pré-Escolar	1.952.384	2.063.448	111.064	5,69%	2.092.956	- 29.508	-1,41%
Auxílio-Transporte aos Servidores e Empregados	1.112.004	1.485.000	372.996	33,54%	1.192.068	292.932	24,57%
Auxílio-Alimentação aos Servidores e Empregados	18.175.901	19.423.248	1.247.347	6,86%	19.484.566	- 61.318	-0,31%
TOTAL BENEFÍCIOS SOCIAIS	36.085.755	35.184.400	- 901.355	-2,50%	38.683.929	- 3.499.529	-9,05%

GND 2016	TOTAL BASE 2016	ORÇAMENTO AUTORIZADO 2017	Aumento R\$	Aumento %	LIMITE EC 95	Diferença R\$	Aumento %
Pessoal e Encargos Sociais	509.323.567	479.900.000	- 29.423.567	-5,78%	545.994.864	- 66.094.864	-12,11%
Outras Despesas Correntes	97.224.615	99.747.831	2.523.216	2,60%	104.224.787	- 4.476.956	-4,30%
Investimentos	2.977.414	11.733.235	8.755.821	294,07%	3.191.788	8.541.447	267,61%
Inversões Financeiras	-	38.000.000	38.000.000		-	38.000.000	0,00%
Reserva de Contingência	-	-	-	0,00%	-	-	0,00%
TOTAL ORÇAMENTO	609.525.596	629.381.066	19.855.470	3,26%	653.411.439	- 24.030.373	-3,68%
TOTAL SEM DESP PESSOAL	100.202.029	149.481.066	49.279.037	49,18%	107.416.575	42.064.491	39,16%

Fonte: Consultoria de Orçamento da Câmara dos Deputados e Prodasen a partir do SIAFI/STN

Observações:

TOTAL BASE 2016 - Inclui os valores PAGOS e os Resto a Pagar PAGOS em 2016.

Execução Orçamentária de 2016 - FECHADA.

Execução Orçamentária de 2017 - Atualizada até 05/06/2017.

Pessoal e Encargos - Despesas com pagamento de Pessoal ativo, inativo, pensionistas, civil e militar e encargos previdenciários da União.

Outras Despesas Correntes - Despesas com Reformas, Manutenções e Modernizações de Instalações, Aluguéis, Administração em Geral, Benefícios Sociais dos Servidores, etc..

Investimentos - Construções em Geral, Despesas Administrativas relativas a Investimentos.

Inversões Financeiras - Aquisições de Imóveis, dentre outras .

Elaboração: *Economista Washington Luiz Moura Lima*

COMPARATIVO EC 95 JF E TRF 3 -
Comparativo Geral e Dados TRF 3

<i>Proj/Atividade 2016</i>	<i>Dot. Inicial</i>	<i>Cred/Reman.</i>	<i>Autorizado</i>	<i>Empenhado</i>	<i>Liquidado</i>	<i>Pago</i>	<i>RP INSCRITOS</i>	<i>RP PAGOS</i>	<i>RPA PAGAR</i>	<i>PG + RP PAGOS</i>
Benefícios Assistenciais decorrentes do Auxílio-Funeral e Natalidade	218.284	-	218.284	115.145	115.145	115.145	-	-	-	115.145
Assistência Médica e Odontológica	11.883.480	946.128	12.829.608	12.825.758	12.666.258	12.666.258	2.064.063	2.064.063	-	14.730.321
Assistência Pré-Escolar	1.812.576	168.317	1.980.893	1.980.868	1.952.384	1.952.384	-	-	-	1.952.384
Auxílio-Transporte aos Servidores e Empregados	1.111.000	51.484	1.162.484	1.127.548	1.112.004	1.112.004	-	-	-	1.112.004
Auxílio-Alimentação aos Servidores e Empregados	17.565.216	716.255	18.281.471	18.178.857	18.171.071	18.171.071	4.830	4.830	-	18.175.901
TOTAL	32.590.556	1.882.184	34.472.740	34.228.176	34.016.862	34.016.862	2.068.893	2.068.893	-	36.085.755

<i>Proj/Atividade 2017</i>	<i>Dot. Inicial</i>	<i>Cred/Reman.</i>	<i>Autorizado</i>	<i>Empenhado</i>	<i>Liquidado</i>	<i>Pago</i>	<i>Aumento R\$</i>	<i>Aumento %</i>
Benefícios Assistenciais decorrentes do Auxílio-Funeral e Natalidade	218.284	-	218.284	22.664	22.664	22.664	103.139	89,57%
Assistência Médica e Odontológica	11.994.420	-	11.994.420	11.884.532	4.172.385	4.172.385	- 2.735.901	-18,57%
Assistência Pré-Escolar	2.063.448	-	2.063.448	2.063.448	859.770	859.770	111.064	5,69%
Auxílio-Transporte aos Servidores e Empregados	1.485.000	-	1.485.000	1.485.000	452.436	452.436	372.996	33,54%
Auxílio-Alimentação aos Servidores e Empregados	19.423.248	-	19.423.248	19.423.248	8.114.397	8.114.397	1.247.347	6,86%
TOTAL	35.184.400	-	35.184.400	34.878.892	13.621.652	13.621.652	- 901.355	-2,50%

<i>GND 2016</i>	<i>Dot. Inicial</i>	<i>Cred/Reman.</i>	<i>Autorizado</i>	<i>Empenhado</i>	<i>Liquidado</i>	<i>Pago</i>	<i>RP INSCRITOS</i>	<i>RP PAGOS</i>	<i>RPA PAGAR</i>	<i>PG + RP PAGOS</i>
Pessoal e Encargos Sociais	469.200.000	42.265.217	511.465.217	510.958.135	507.890.350	507.210.699	2.112.868	2.112.868	-	509.323.567
Outras Despesas Correntes	79.547.082	10.151.486	89.698.568	88.702.237	84.911.203	84.911.203	13.016.050	12.313.412	702.638	97.224.615
Investimentos	8.244.725	5.704.922	2.539.803	2.529.724	1.140.215	1.140.215	1.837.199	1.837.199	-	2.977.414
Inversões Financeiras	-	-	-	-	-	-	-	-	-	-
Reserva de Contingência	3.280.822	-	3.280.822	-	-	-	-	-	-	-
TOTAL	560.272.629	46.711.781	606.984.410	602.190.096	593.941.768	593.262.117	16.966.117	16.263.479	702.638	609.525.596

7,70%

<i>GND 2017</i>	<i>Dot. Inicial</i>	<i>Cred/Reman.</i>	<i>Autorizado</i>	<i>Empenhado</i>	<i>Liquidado</i>	<i>Pago</i>	<i>Aumento R\$</i>	<i>Aumento %</i>
Pessoal e Encargos Sociais	479.900.000	-	479.900.000	223.292.107	223.292.107	221.749.681	- 29.423.567	-5,78%
Outras Despesas Correntes	99.747.831	-	99.747.831	81.260.411	29.623.451	27.319.854	2.523.216	2,60%
Investimentos	11.733.235	-	11.733.235	47.511	14.551	14.551	8.755.821	294,07%
Inversões Financeiras	38.000.000	-	38.000.000	-	-	-	38.000.000	
Reserva de Contingência	-	-	-	-	-	-	-	
TOTAL	629.381.066	-	629.381.066	304.600.029	252.930.109	249.084.086	19.855.470	3,26%

Fonte: Consultoria de Orçamento da Câmara dos Deputados e Prodasen a partir do SIAFI/STN

Observações:

Pessoal e Encargos - Despesas com pagamento de Pessoal ativo, inativo, pensionistas, civil e militar e encargos previdenciários da União.

Outras Despesas Correntes - Despesas com Reformas, Manutenções e Modernizações de Instalações, Aluguéis, Administração em Geral, Benefícios Sociais dos Servidores, etc..

Investimentos - Construções em Geral, Despesas Administrativas relativas a Investimentos.

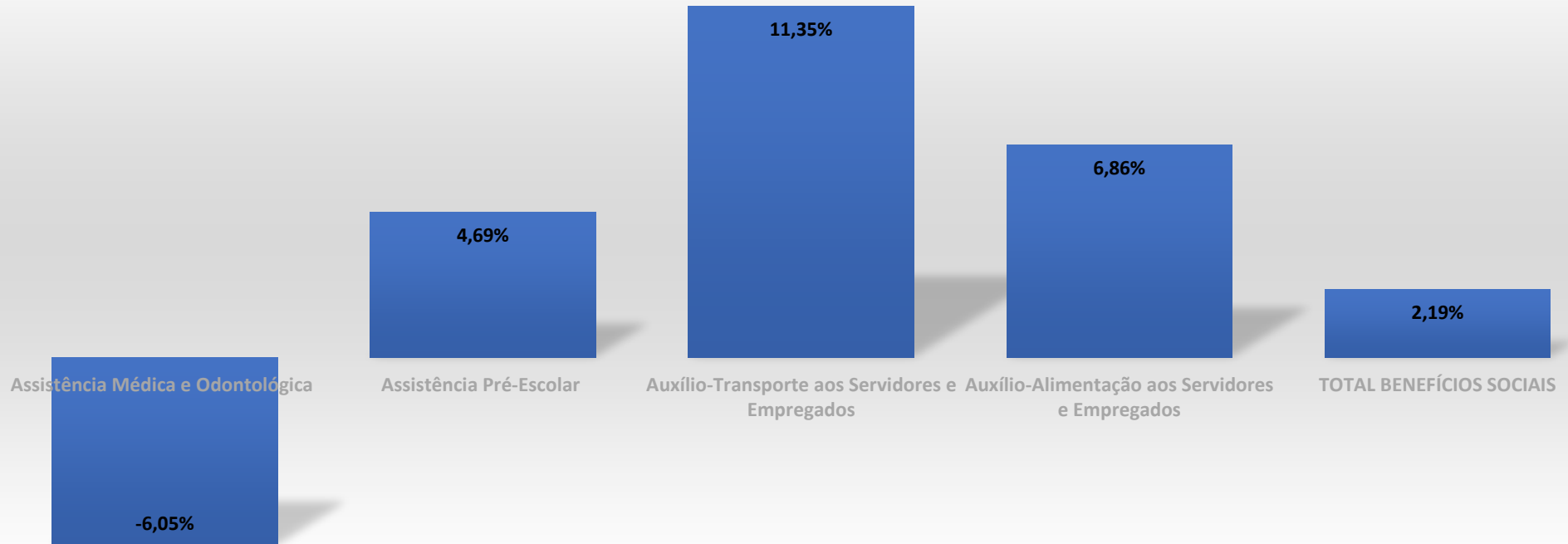
Inversões Financeiras - Aquisições de Imóveis, dentre outras .

% Ideal - 100% do orçamento do ano, dividido por 365 dias, multiplicados pelo período de execução orçamentária.

SALDO RELATIVO A DIFERENÇA PERCENTUAL, é a multiplicação da diferença percentual, ou seja, o saldo em percentual pelo valor da dotação Autorizada para o ano.

Elaboração: *Economista Washington Luiz Moura Lima*

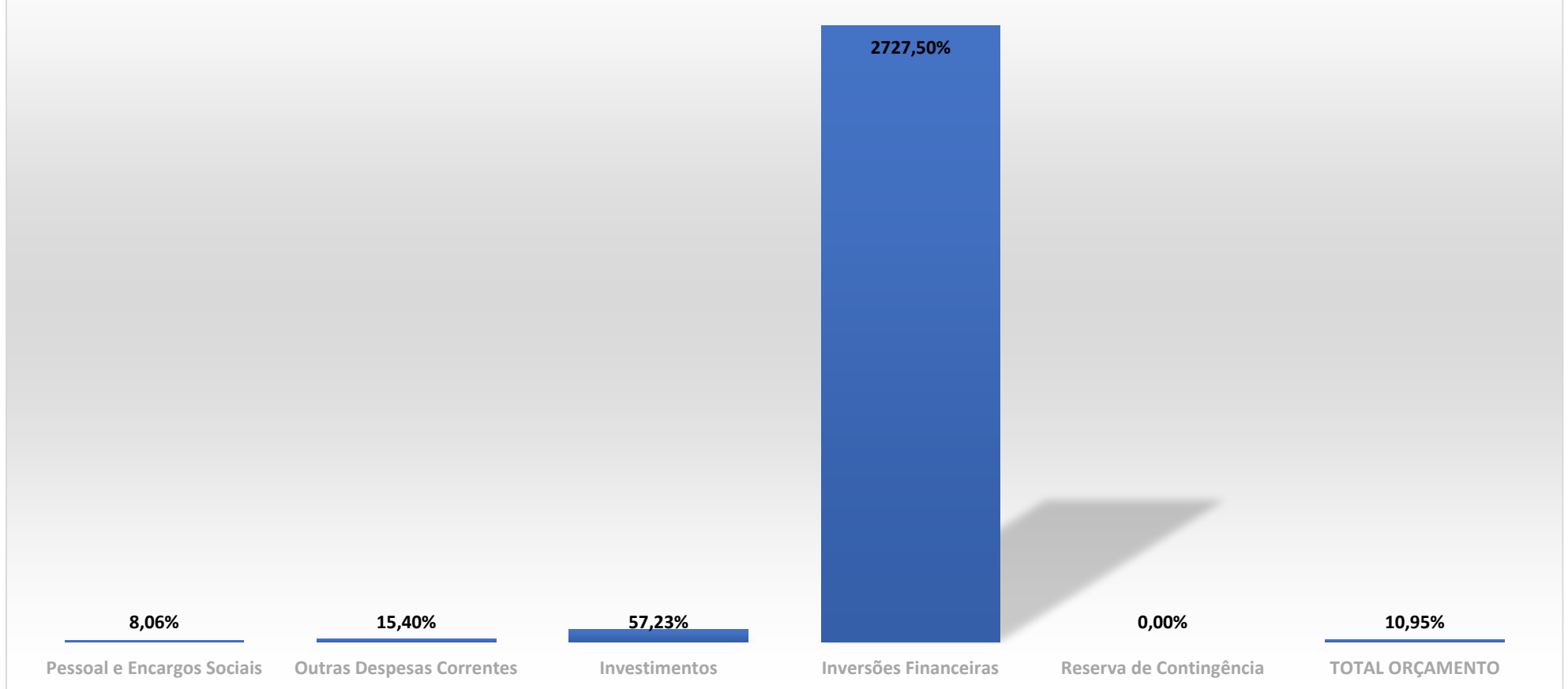
Comparativo Aumento no Orçamento 2016 X 2017 - JF



Observação: Não incluído neste Gráfico o Projeto/Atividade *Benefícios Assistenciais decorrentes do Auxílio-Funeral e Natalidade*. No total estão inseridos os valores do mesmo.

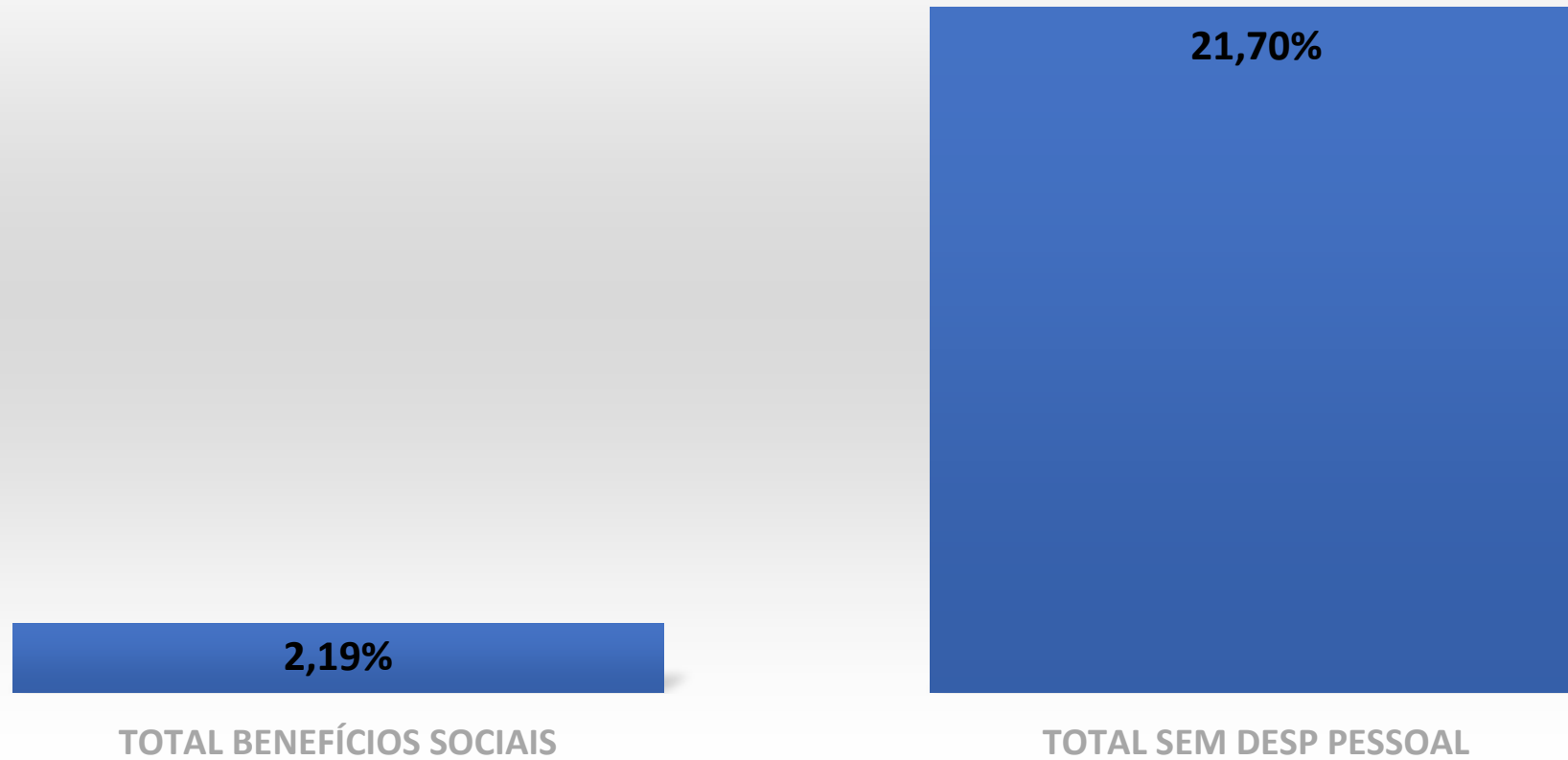
Elaboração: *Economista Washington Luiz Moura Lima*

Comparativo Aumento do Orçamento 2016 X 2017 - JF



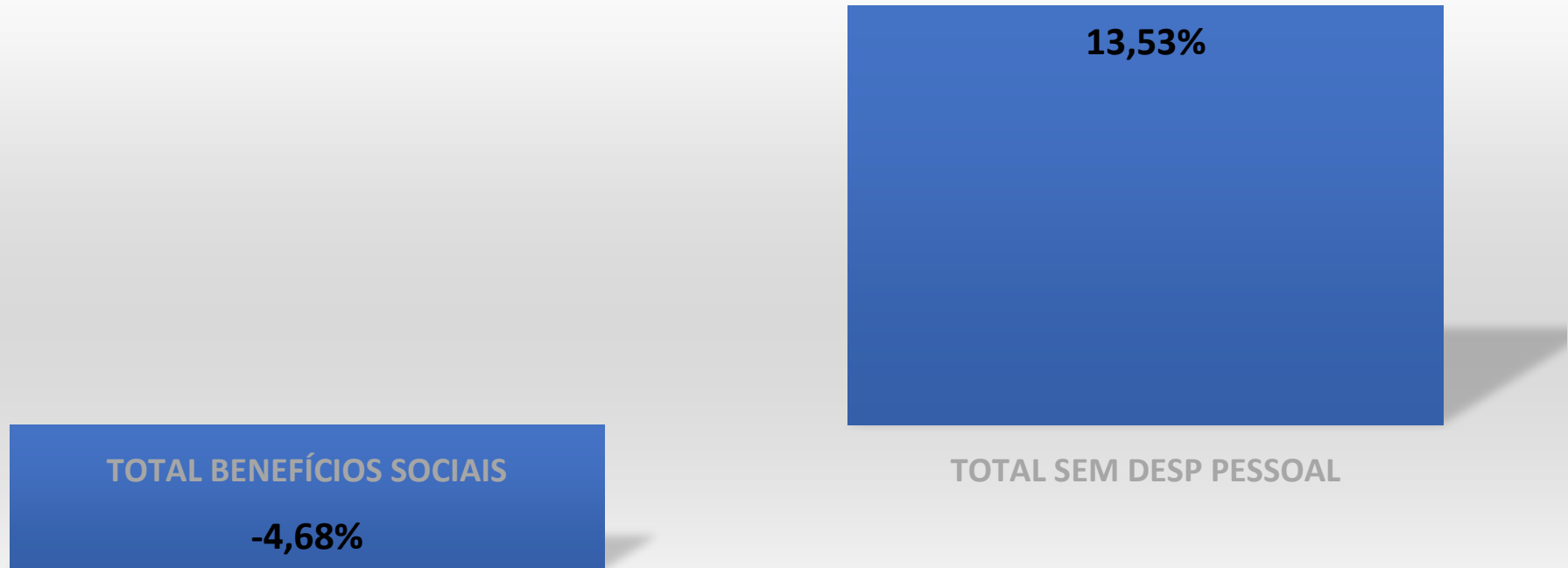
Elaboração: *Economista Washington Luiz Moura Lima*

Comparativo Aumento do Orçamento 2016 X 2017 - JF



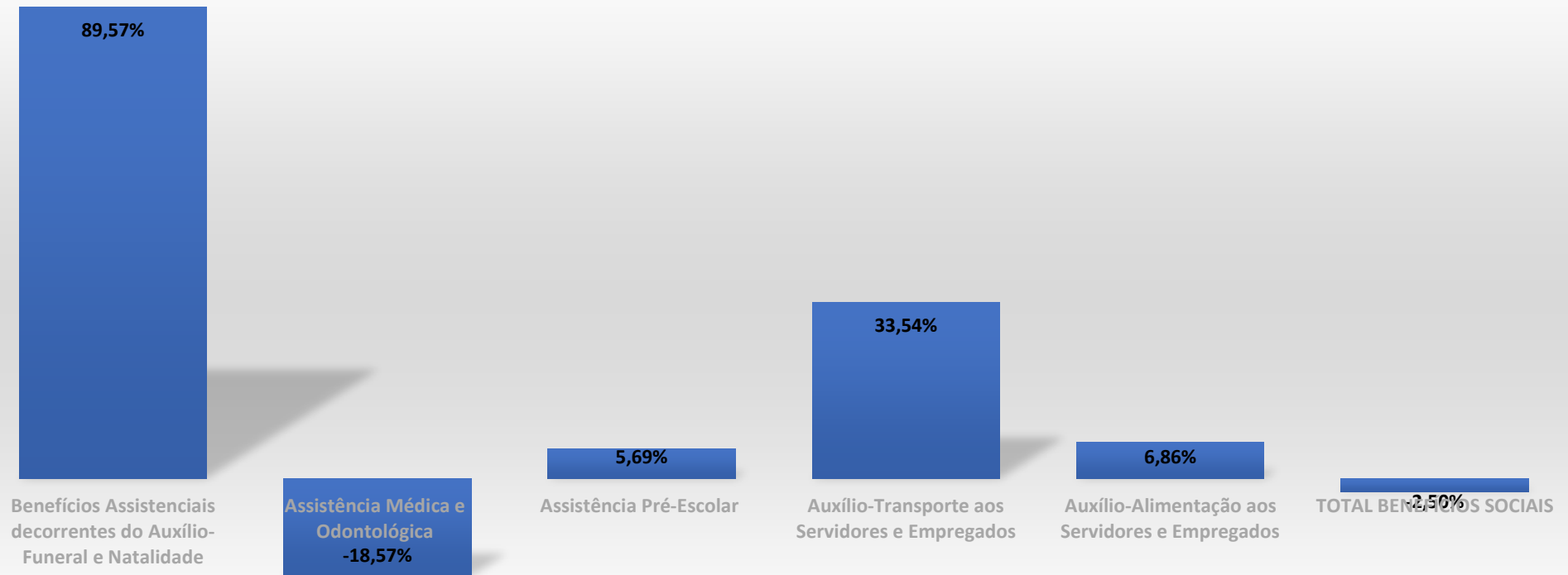
Elaboração: *Economista Washington Luiz Moura Lima*

Comparativo Percentuais ALÉM DO LIMITE DA EC 95 - JF



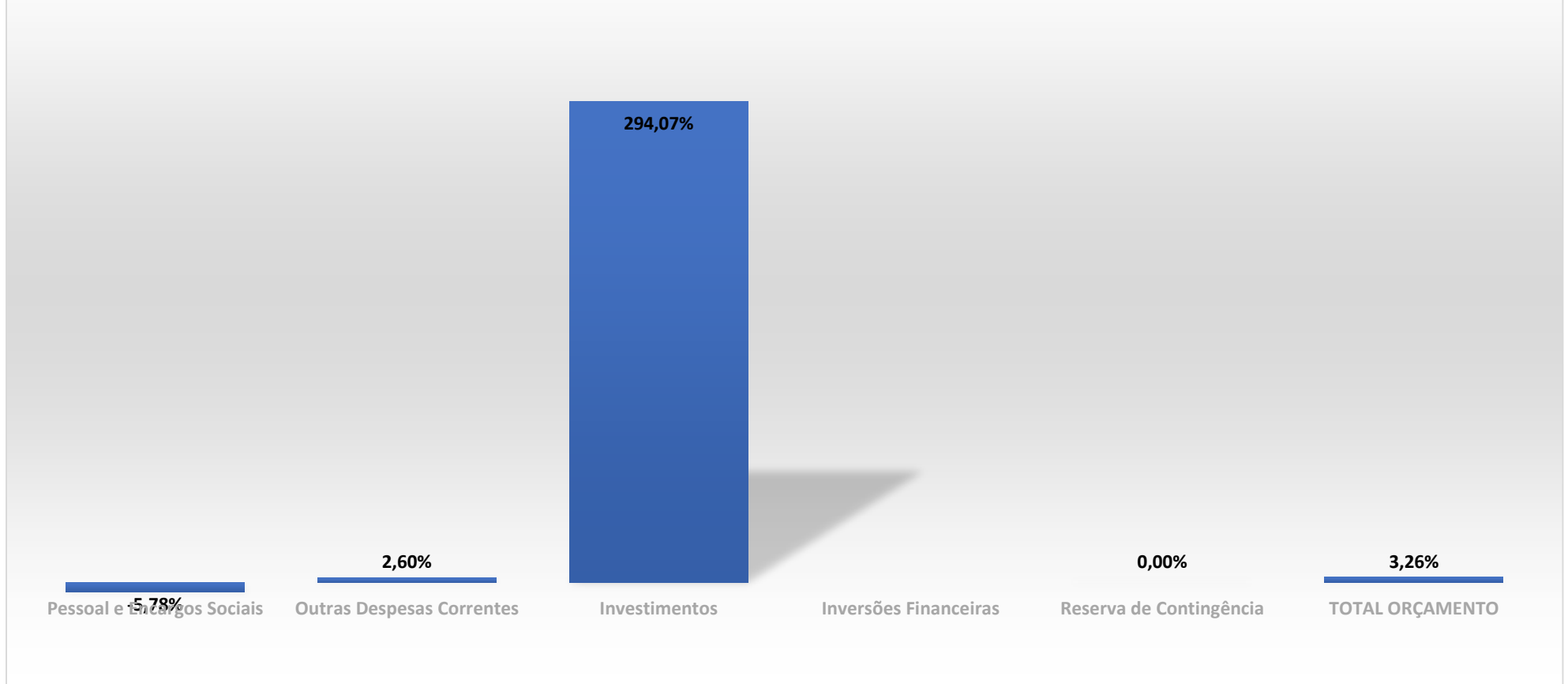
Elaboração: *Economista Washington Luiz Moura Lima*

Comparativo Aumento no Orçamento 2016 X 2017 - TRF 3



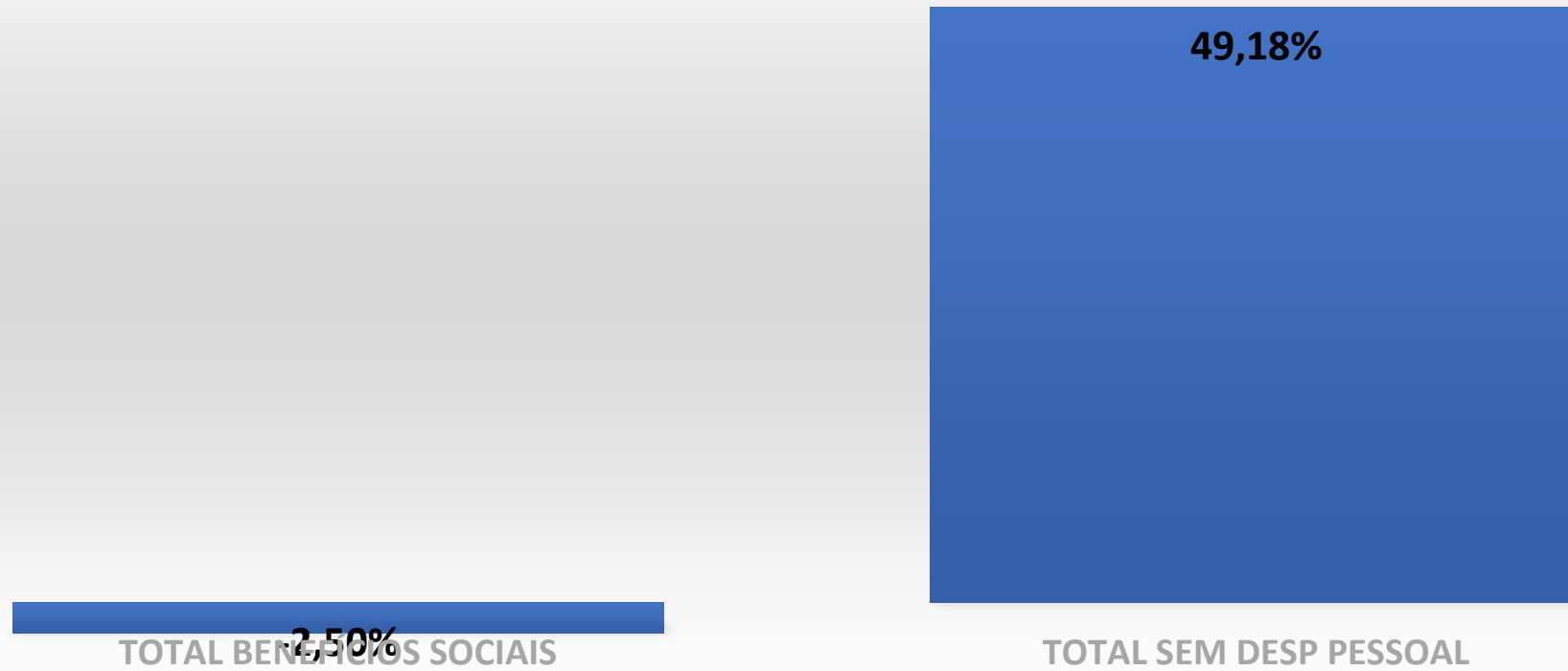
Elaboração: *Economista Washington Luiz Moura Lima*

Comparativo Aumento do Orçamento 2016 X 2017 - TRF 3



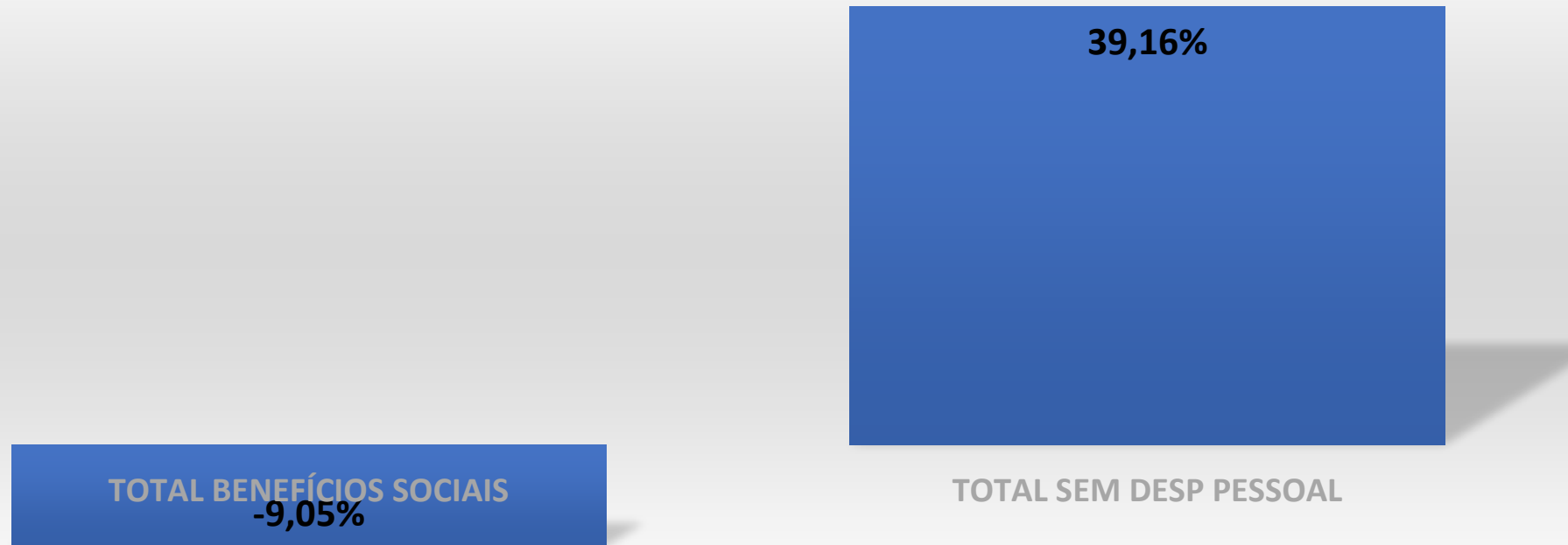
Elaboração: *Economista Washington Luiz Moura Lima*

Comparativo Aumento do Orçamento 2016 X 2017 - TRF 3



Elaboração: *Economista Washington Luiz Moura Lima*

Comparativo Percentuais ALÉM DO LIMITE DA EC 95 - TRF 3



Elaboração: *Economista Washington Luiz Moura Lima*