

EXECUÇÃO ORÇAMENTÁRIA - POR GND - GRUPO DE NATUREZA DE DESPESA						
GND - Grupo de Natureza de Despesa	Dot. Inicial	Cred/Rem.	Autorizado	Empenhado	Liquidado	Pago
Pessoal e Encargos Sociais	1.312.033.152	120.805.269	<b>1.432.838.421</b>	1.169.988.951	<b>1.169.988.951</b>	1.165.845.912
Outras Despesas Correntes	200.020.326	8.955.000	<b>208.975.326</b>	163.618.948	<b>136.933.068</b>	135.390.714
Investimentos	19.835.225	934.600	<b>20.769.825</b>	5.231.320	<b>2.366.482</b>	2.366.482
<b>Total</b>	<b>1.531.888.703</b>	<b>130.694.869</b>	<b>1.662.583.572</b>	<b>1.338.839.219</b>	<b>1.309.288.501</b>	<b>1.303.603.108</b>

COMPARATIVO ENTRE EXECUÇÃO ORÇAMENTÁRIA LIQUIDADADA E O PERCENTUAL "IDEAL"						
GND - Grupo de Natureza de Despesa	Autorizado	Liquidado	% Liquidado	% Ideal	Diferença %	Diferença em R\$
Outras Despesas Correntes	208.975.326	136.933.068	<b>65,53%</b>	<b>84,93%</b>	<b>19,41%</b>	<b>40.552.825</b>
Investimentos	20.769.825	2.366.482	<b>11,39%</b>	<b>84,93%</b>	<b>73,54%</b>	<b>15.273.643</b>
<b>Total</b>	<b>229.745.151</b>	<b>139.299.550</b>	<b>60,63%</b>	<b>84,93%</b>	<b>24,30%</b>	<b>55.826.469</b>

COMPARATIVO ENTRE SALDO E DOTAÇÕES COM AUXÍLIO ALIMENTAÇÃO E ASSISTÊNCIA MÉDICA			
Projeto/Atividade	Autorizado	Saldo GND 3, 4 e 5	Aumento Possível para o (s) Benefício (s)
Assistência Médica e Odontológica	18.116.280	55.826.469	<b>308,16%</b>
Auxílio Alimentação	47.172.480	55.826.469	<b>118,35%</b>
<b>Total</b>	<b>65.288.760</b>	<b>55.826.469</b>	<b>85,51%</b>

Fonte: Consultoria de Orçamento da Câmara dos Deputados e Prodasen a partir do SIAFI/STN

*Observações:*

Pessoal e Encargos - Despesas com pagamento de Pessoal ativo, inativo, pensionistas, civil e militar e encargos previdenciários da União.

Outras Despesas Correntes - Despesas com Reformas, Manutenções e Modernizações de Instalações, Aluguéis, Administração em Geral, Benefícios Sociais dos Servidores, etc..

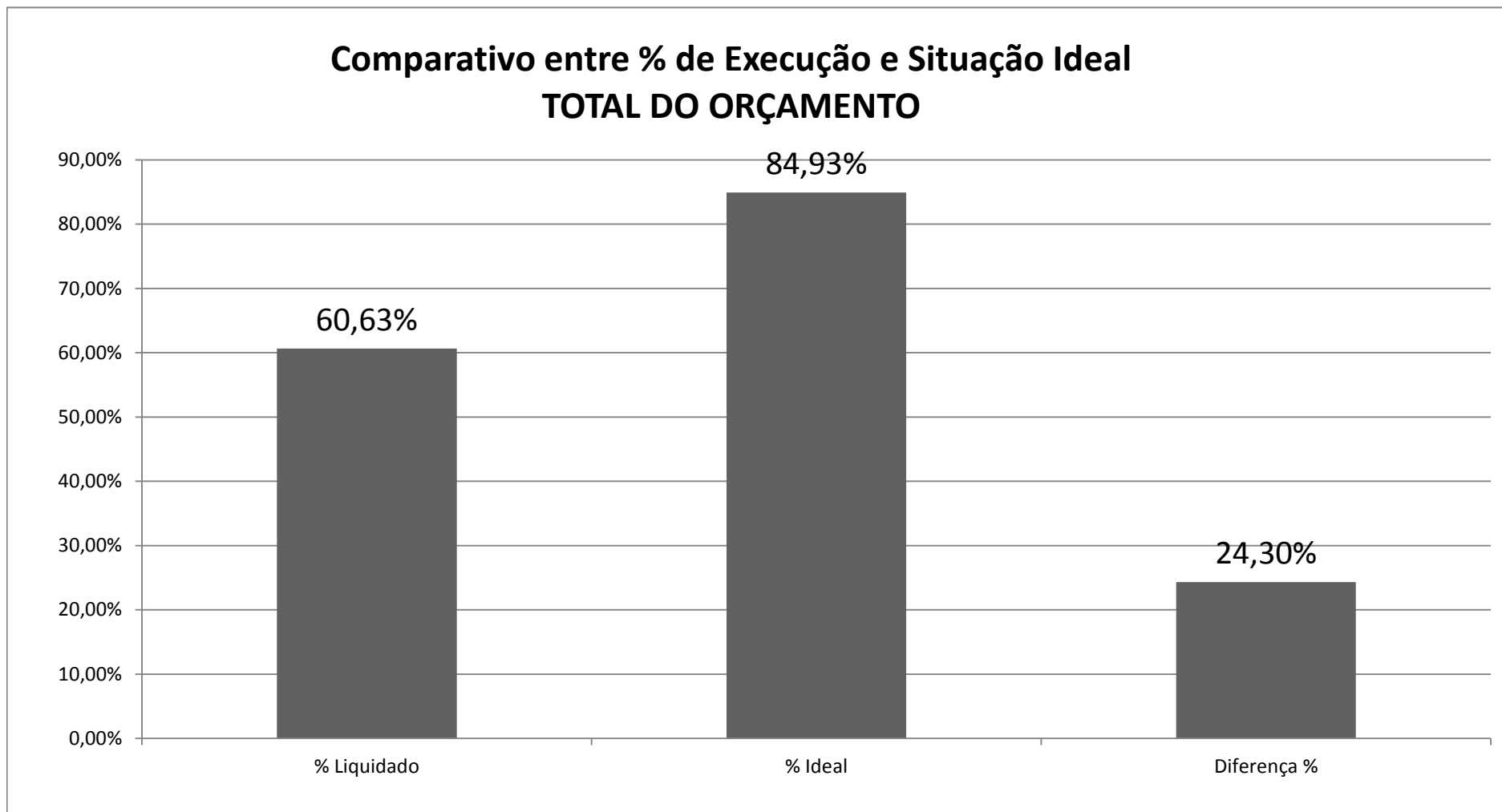
Investimentos - Construções em Geral, Despesas Administrativas relativas a Investimentos.

Inversões Financeiras - Aquisições de Imóveis, dentre outras .

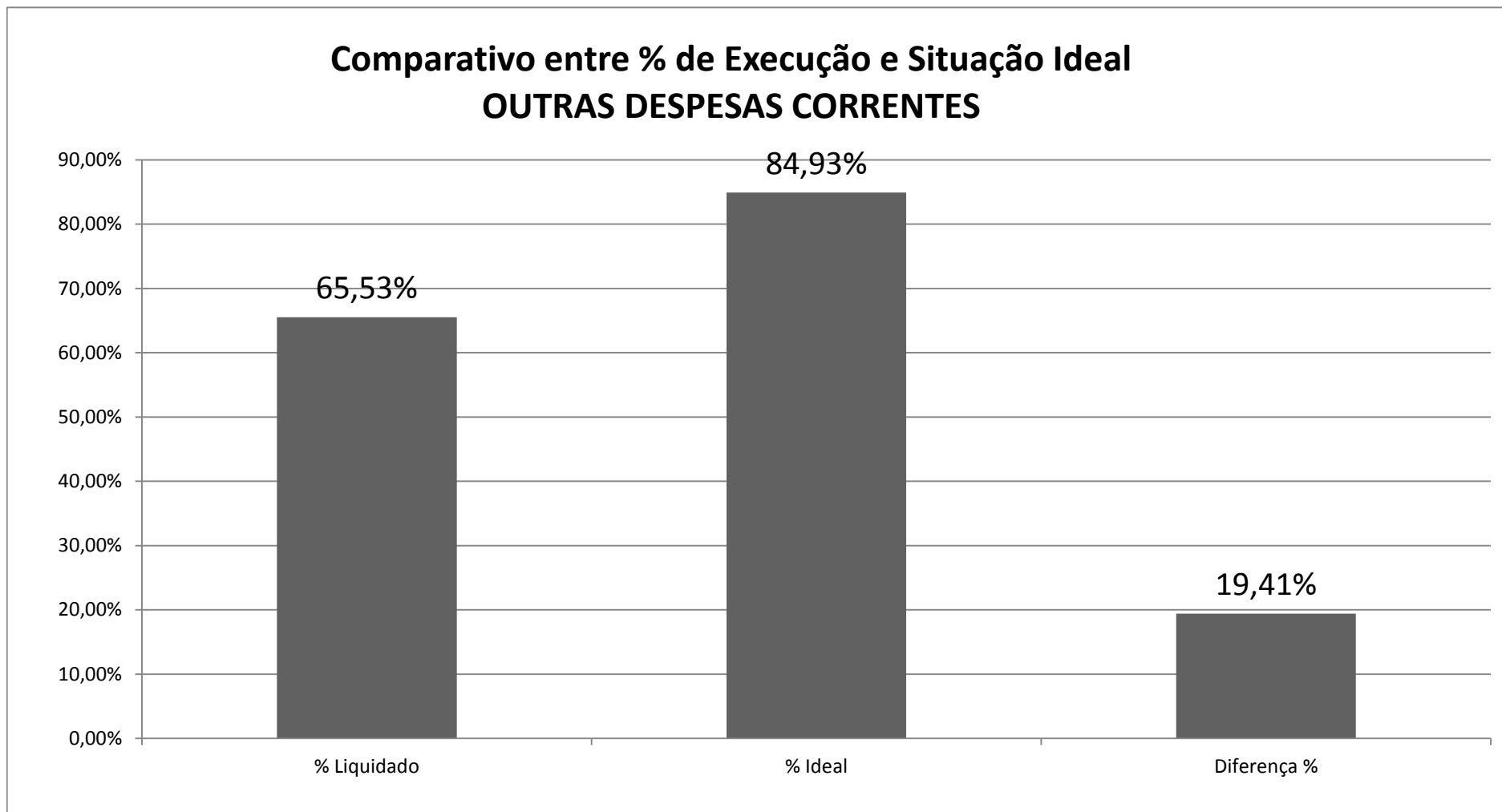
% Ideal - 100% do orçamento do ano, dividido por 365 dias, multiplicados pelo período de execução orçamentária.

SALDO RELATIVO A DIFERENÇA PERCENTUAL, é a multiplicação da diferença percentual, ou seja, o saldo em percentual pelo valor da dotação Autorizada para o ano.

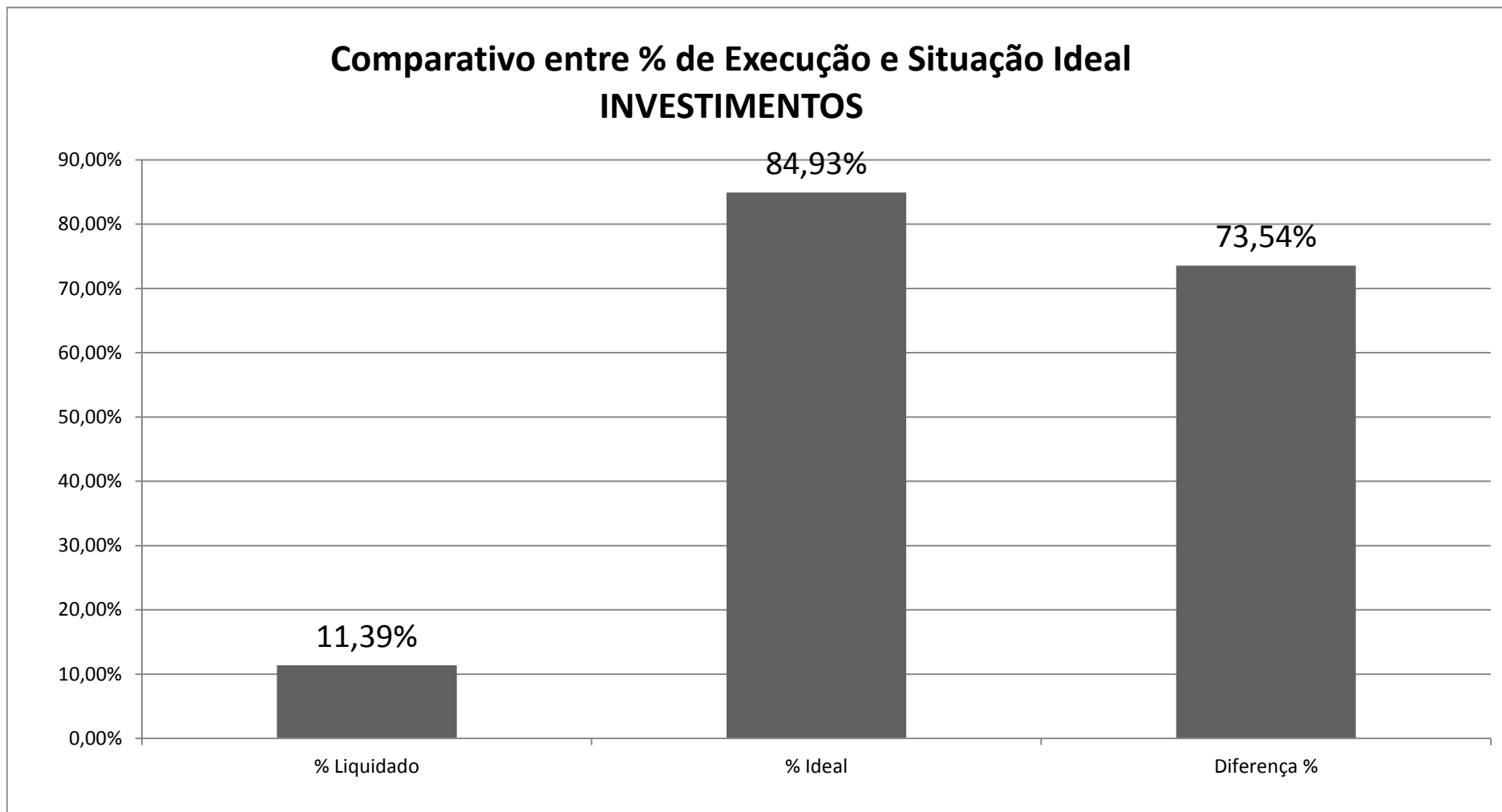
Elaboração: Economista Washington Luiz Moura Lima



Elaboração: *Washington Luiz Moura Lima*



Elaboração: *Washington Luiz Moura Lima*



Elaboração: *Washington Luiz Moura Lima*