

EXECUÇÃO ORÇAMENTÁRIA - POR GND - GRUPO DE NATUREZA DE DESPESA						
GND - Grupo de Natureza de Despesa	Dot. Inicial	Cred/Rem.	Autorizado	Empenhado	Liquidado	Pago
Pessoal e Encargos Sociais	11.424.328.670	199.336.970	11.623.665.640	9.287.632.115	9.285.451.817	9.279.913.544
Outras Despesas Correntes	1.586.931.937	67.778.200	1.654.710.137	1.401.719.977	1.138.141.052	1.133.093.770
Investimentos	514.695.683	41.604.932	556.300.615	173.417.506	65.006.381	63.345.226
Total	13.525.956.290	308.720.102	13.834.676.392	10.862.769.598	10.488.599.250	10.476.352.540

COMPARATIVO ENTRE EXECUÇÃO ORÇAMENTARIA LIQUIDADA E O PERCENTUAL "IDEAL"						
GND - Grupo de Natureza de Despesa	Autorizado	Liquidado	% Liquidado	% Ideal	Diferença %	Diferença em R\$
Outras Despesas Correntes	1.654.710.137	1.138.141.052	68,78%	84,93%	16,15%	267.229.201
Investimentos	556.300.615	65.006.381	11,69%	84,93%	73,25%	407.468.114
Total	2.211.010.752	1.203.147.433	54,42%	84,93%	30,52%	674.697.315

COMPARATIVO ENTRE SALDO E DOTAÇÕES COM AUXÍLIO ALIMENTAÇÃO E ASSISTÊNCIA MÉDICA			
Projeto/Atividade	Autorizado	Saldo GND 3, 4 e 5	Aumento Possível para o (s) Benefício (s)
Assistência Médica e Odontológica	167.760.131	674.697.315	402,18%
Auxílio Alimentação	381.284.122	674.697.315	176,95%
Total	549.044.253	674.697.315	122,89%

Fonte: Consultoria de Orçamento da Câmara dos Deputados e Prodasen a partir do SIAFI/STN

Observações:

Pessoal e Encargos - Despesas com pagamento de Pessoal ativo, inativo, pensionistas, civil e militar e encargos previdenciários da União.

Outras Despesas Correntes - Despesas com Reformas, Manutenções e Modernizações de Instalações, Aluguéis, Administração em Geral, Benefícios Sociais dos Servidores, etc..

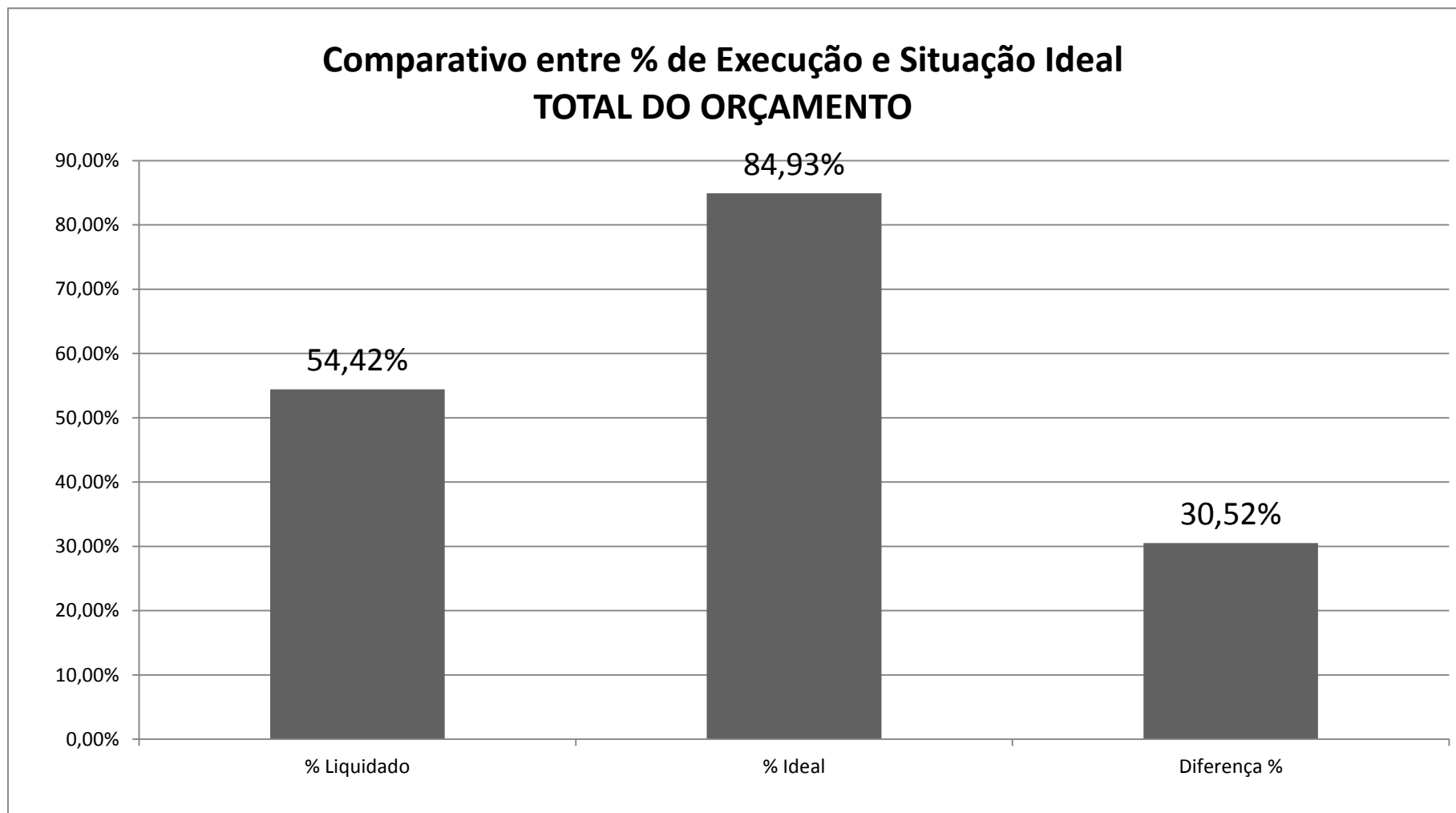
Investimentos - Construções em Geral, Despesas Administrativas relativas a Investimentos.

Inversões Financeiras - Aquisições de Imóveis, dentre outras .

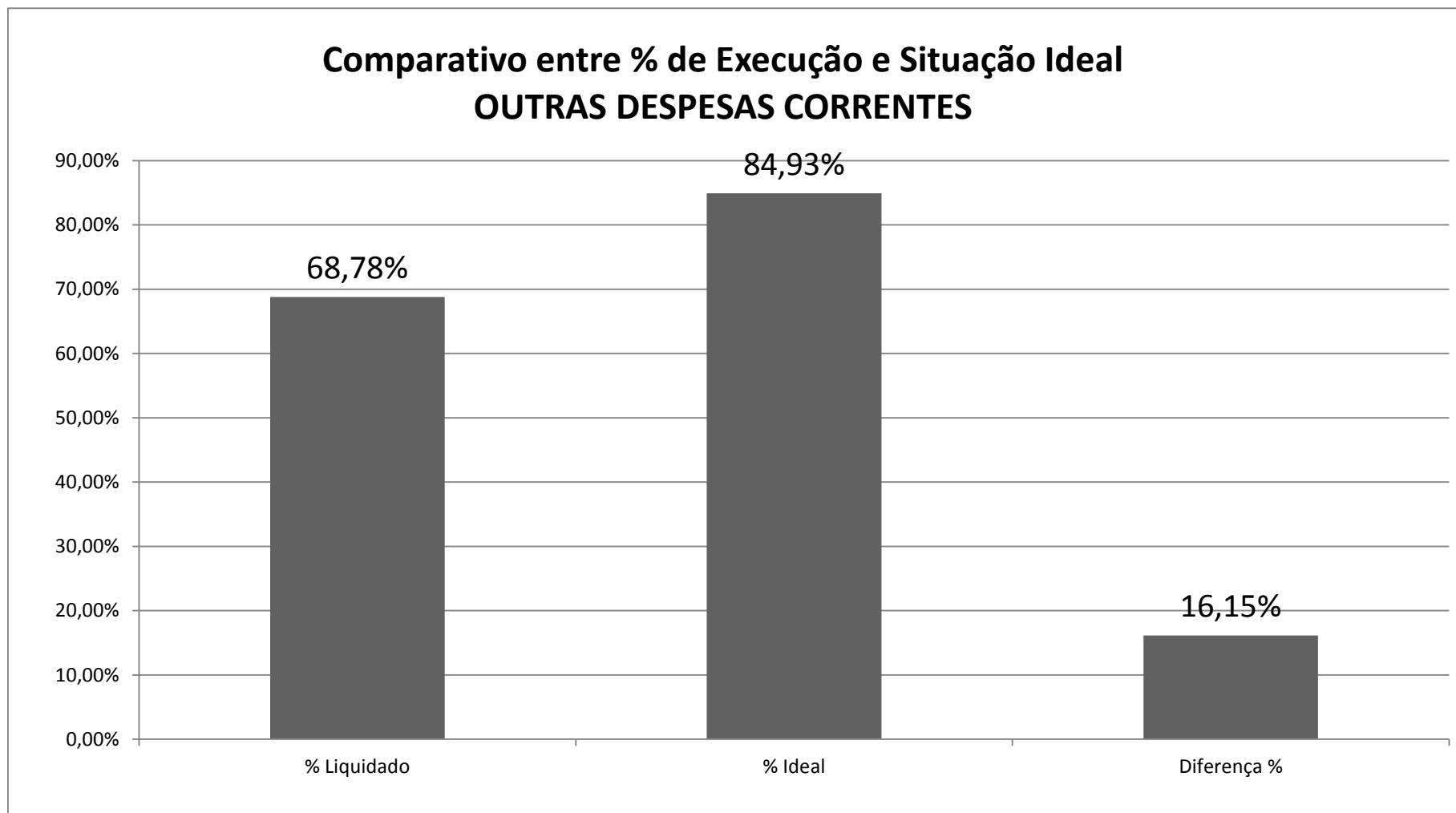
% Ideal - 100% do orçamento do ano, dividido por 365 dias, multiplicados pelo período de execução orçamentária.

SALDO RELATIVO A DIFERENÇA PERCENTUAL, é a multiplicação da diferença percentual, ou seja, o saldo em percentual pelo valor da dotação Autorizada para o ano.

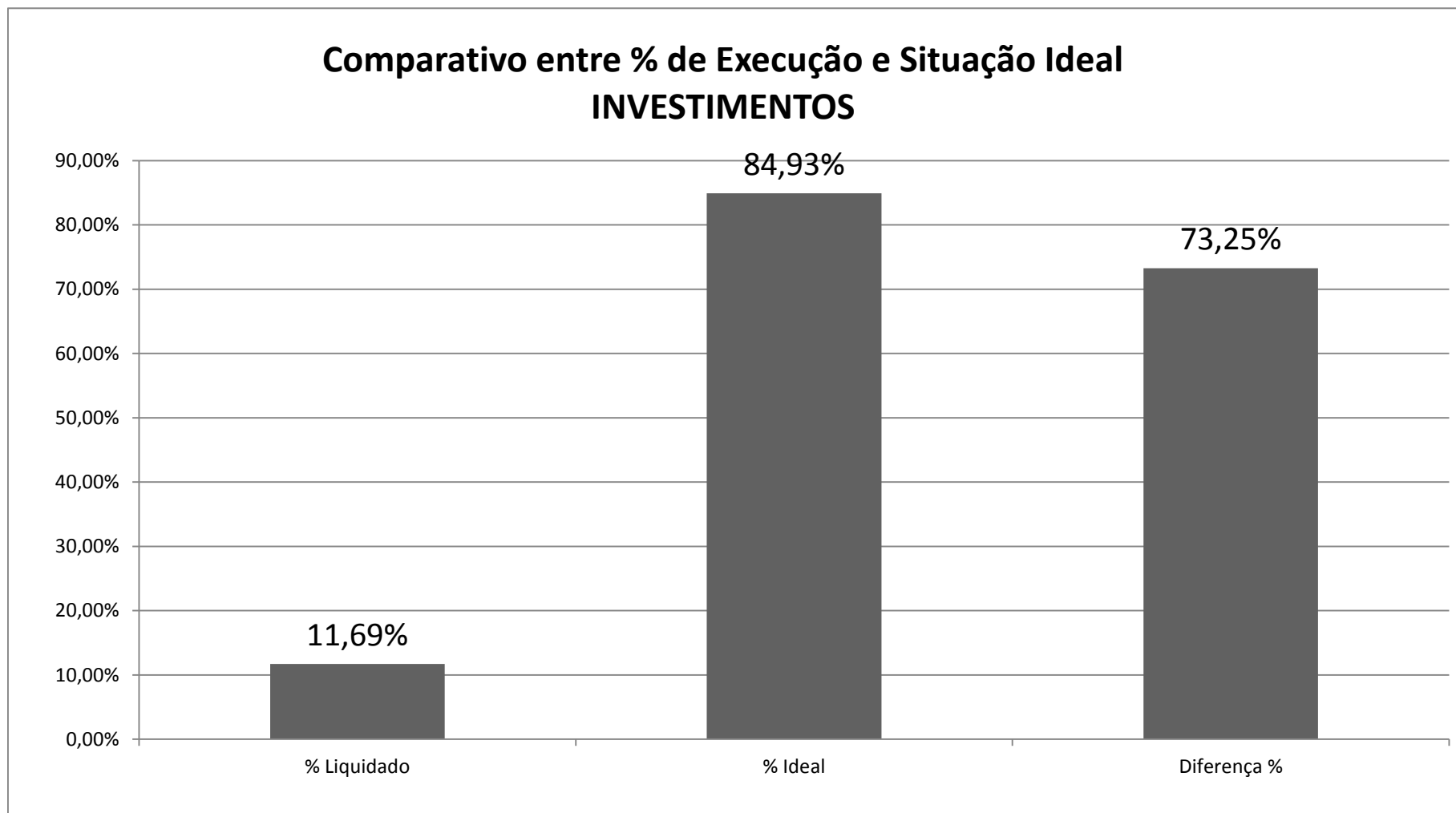
Elaboração: Economista Washington Luiz Moura Lima



Elaboração: *Washington Luiz Moura Lima*



Elaboração: *Washington Luiz Moura Lima*



Elaboração: *Washington Luiz Moura Lima*