

Execução Orç. em 04-08-2013 JUSTIÇA DO TRABALHO
Comparativo Exec. Orc.

<i>Assist. Med., Assist. Pré-Escolar, Aux. Transp., e Aux. Alim.</i>	<i>Autorizado</i>	<i>Liquidado</i>	<i>% Liquidado</i>	<i>% Ideal</i>	<i>Diferença %</i>	<i>Diferença R\$</i>
Assistência Médica e Odontológica	216.261.900	119.013.012	55,03%	59,18%	4,15%	8.966.633
Assistência Pré-Escolar	48.342.532	30.001.287	62,06%	59,18%	-2,88%	- 1.393.104
Auxílio-Transporte aos Servidores e Empregados	8.135.652	5.212.114	64,07%	59,18%	-4,89%	- 397.591
Auxílio-Alimentação aos Servidores e Empregados	379.860.000	227.690.655	59,94%	59,18%	-0,76%	- 2.896.792
TOTAL	652.600.084	381.917.068	58,52%	59,18%	0,66%	4.279.146

<i>GND (SEM Despesas de Pessoal)</i>	<i>Autorizado</i>	<i>Liquidado</i>	<i>% Liquidado</i>	<i>% Ideal</i>	<i>Diferença %</i>	<i>Diferença R\$</i>
Outras Despesas Correntes	1.846.320.369	867.213.422	46,97%	59,18%	12,21%	225.403.563
Investimentos	630.179.473	17.613.980	2,80%	59,18%	56,38%	355.314.146
Inversões Financeiras	50.504.486	46.625.000	92,32%	59,18%	-33,14%	- 16.737.414
TOTAL	2.527.004.328	931.452.402	36,86%	59,18%	22,32%	563.980.296

<i>Assist. Med., Assist. Pré-Escolar, Aux. Transp., e Aux. Alim.</i>	<i>Autorizado</i>	<i>Liquidado</i>	<i>% Liquidado</i>	<i>% Ideal</i>	<i>Diferença %</i>	<i>Diferença R\$</i>
BENEFÍCIOS SOCIAIS	652.600.084	381.917.068	58,52%	59,18%	0,66%	4.279.146

Fonte: Consultoria de Orçamento da Câmara dos Deputados e Prodasen a partir do SIAFI/STN

Observações:

Pessoal e Encargos - Despesas com pagamento de Pessoal ativo, inativo, pensionistas, civil e militar e encargos previdenciários da União.

Outras Despesas Correntes - Despesas com Reformas, Manutenções e Modernizações de Instalações, Aluguéis, Administração em Geral, Benefícios Sociais dos Servidores, etc..

Investimentos - Construções em Geral, Despesas Administrativas relativas a Investimentos.

Inversões Financeiras - Aquisições de Imóveis, dentre outras .

% Ideal - 100% do orçamento do ano, dividido por 365 dias, multiplicados pelo período de execução orçamentária.

SALDO RELATIVO A DIFERENÇA PERCENTUAL, é a multiplicação da diferença percentual, ou seja, o saldo em percentual pelo valor da dotação Autorizada para o ano.

Elaboração: *Economista Washington Luiz Moura Lima*

Execução Orç. em 04-08-2013 JUSTIÇA DO TRABALHO
Tabela Geral Exec. Orç.

<i>Proj/Atividade</i>	<i>Dot. Inicial</i>	<i>Cred/Reman.</i>	<i>Autorizado</i>	<i>Empenhado</i>	<i>Liquidado</i>	<i>Pago</i>
Assistência Médica e Odontológica	216.261.900	-	216.261.900	201.336.937	119.013.012	117.859.544
Assistência Pré-Escolar	48.163.632	178.900	48.342.532	48.281.067	30.001.287	30.001.287
Auxílio-Transporte aos Servidores e Empregados	8.111.052	24.600	8.135.652	8.129.452	5.212.114	5.212.114
Auxílio-Alimentação aos Servidores e Empregados	379.860.000	-	379.860.000	374.452.937	227.690.655	227.690.655
TOTAL	652.396.584	203.500	652.600.084	632.200.393	381.917.068	380.763.600

<i>GND</i>	<i>Dot. Inicial</i>	<i>Cred/Reman.</i>	<i>Autorizado</i>	<i>Empenhado</i>	<i>Liquidado</i>	<i>Pago</i>
Pessoal e Encargos Sociais	11.838.431.255	528.700.075	12.367.131.330	10.186.538.268	6.585.026.115	6.579.723.668
Outras Despesas Correntes	1.825.824.364	20.496.005	1.846.320.369	1.525.721.879	867.213.422	860.045.935
Investimentos	643.412.306	- 13.232.833	630.179.473	75.654.122	17.613.980	17.501.063
Inversões Financeiras	50.504.486	-	50.504.486	46.625.000	46.625.000	46.625.000
TOTAL	14.358.172.411	535.963.247	14.894.135.658	11.834.539.269	7.516.478.517	7.503.895.666

<i>Assist. Med., Assist. Pré-Escolar, Aux. Transp., e Aux. Alim.</i>	<i>Dot. Inicial</i>	<i>Cred/Reman.</i>	<i>Autorizado</i>	<i>Empenhado</i>	<i>Liquidado</i>	<i>Pago</i>
BENEFÍCIOS SOCIAIS	652.396.584	203.500	652.600.084	632.200.393	381.917.068	380.763.600

Fonte: Consultoria de Orçamento da Câmara dos Deputados e Prodasen a partir do SIAFI/STN

Observações:

Pessoal e Encargos - Despesas com pagamento de Pessoal ativo, inativo, pensionistas, civil e militar e encargos previdenciários da União.

Outras Despesas Correntes - Despesas com Reformas, Manutenções e Modernizações de Instalações, Aluguéis, Administração em Geral, Benefícios Sociais dos Servidores, etc..

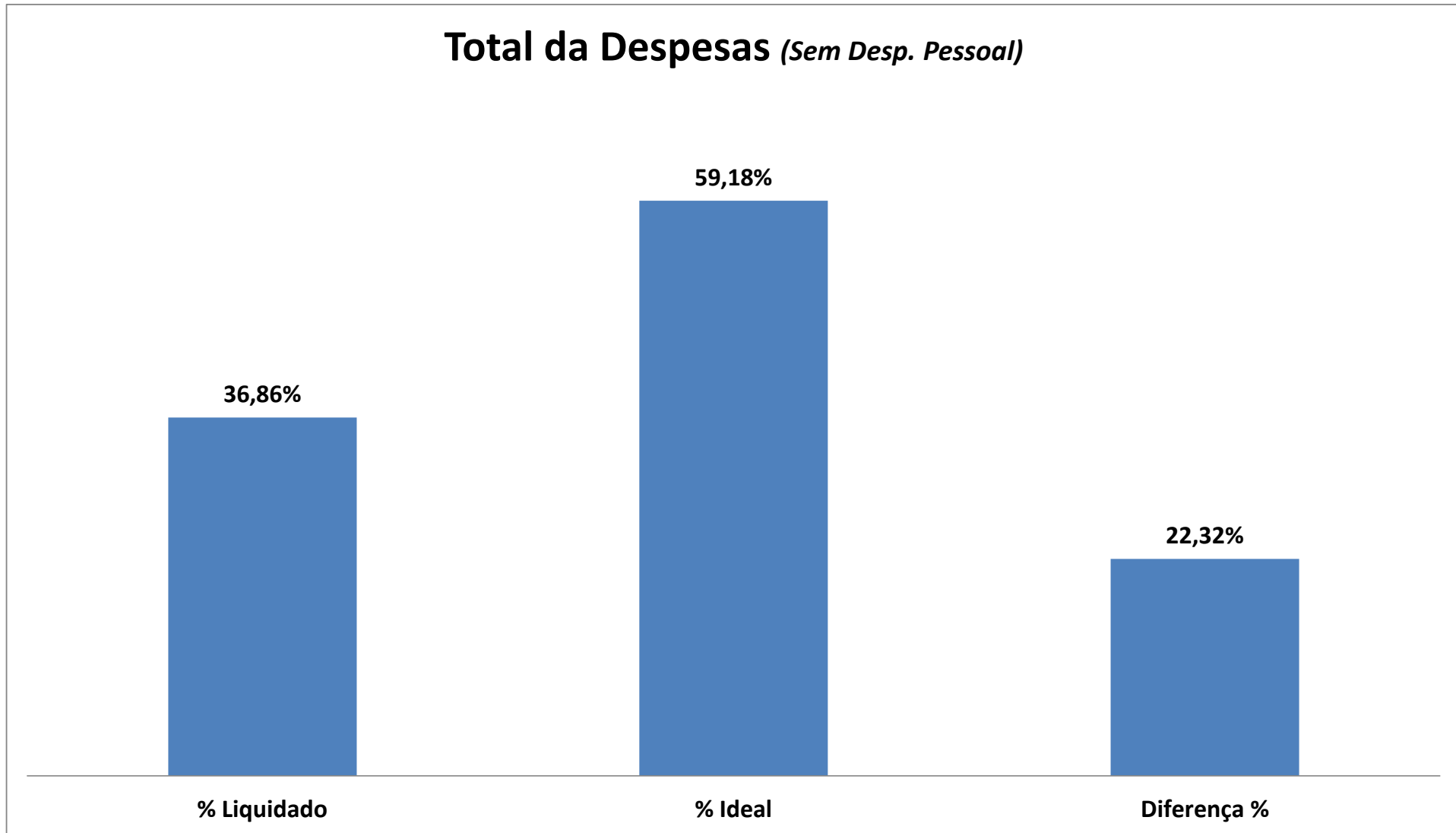
Investimentos - Construções em Geral, Despesas Administrativas relativas a Investimentos.

Inversões Financeiras - Aquisições de Imóveis, dentre outras .

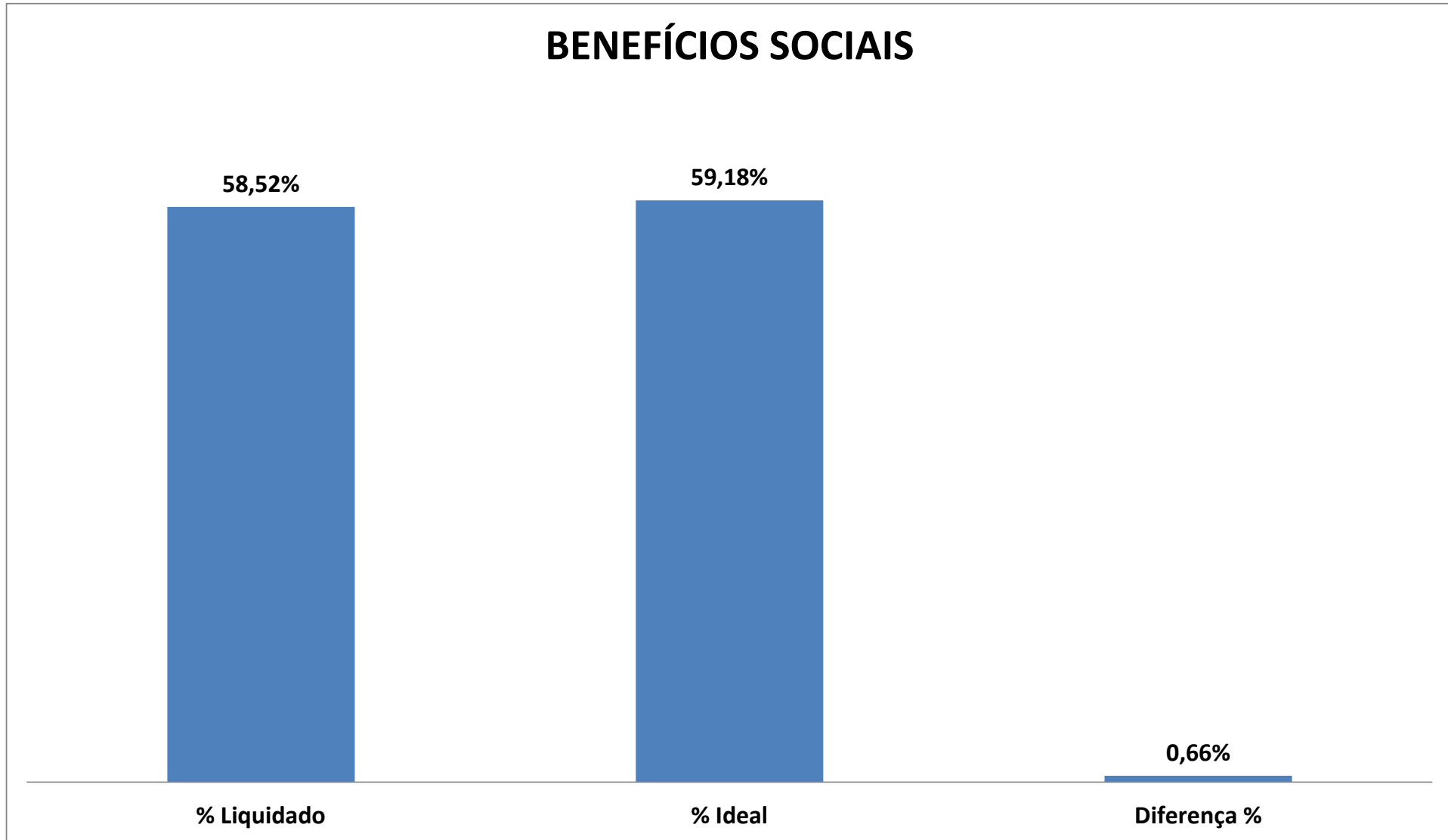
% Ideal - 100% do orçamento do ano, dividido por 365 dias, multiplicados pelo período de execução orçamentária.

SALDO RELATIVO A DIFERENÇA PERCENTUAL, é a multiplicação da diferença percentual, ou seja, o saldo em percentual pelo valor da dotação Autorizada para o ano.

Elaboração: *Economista Washington Luiz Moura Lima*

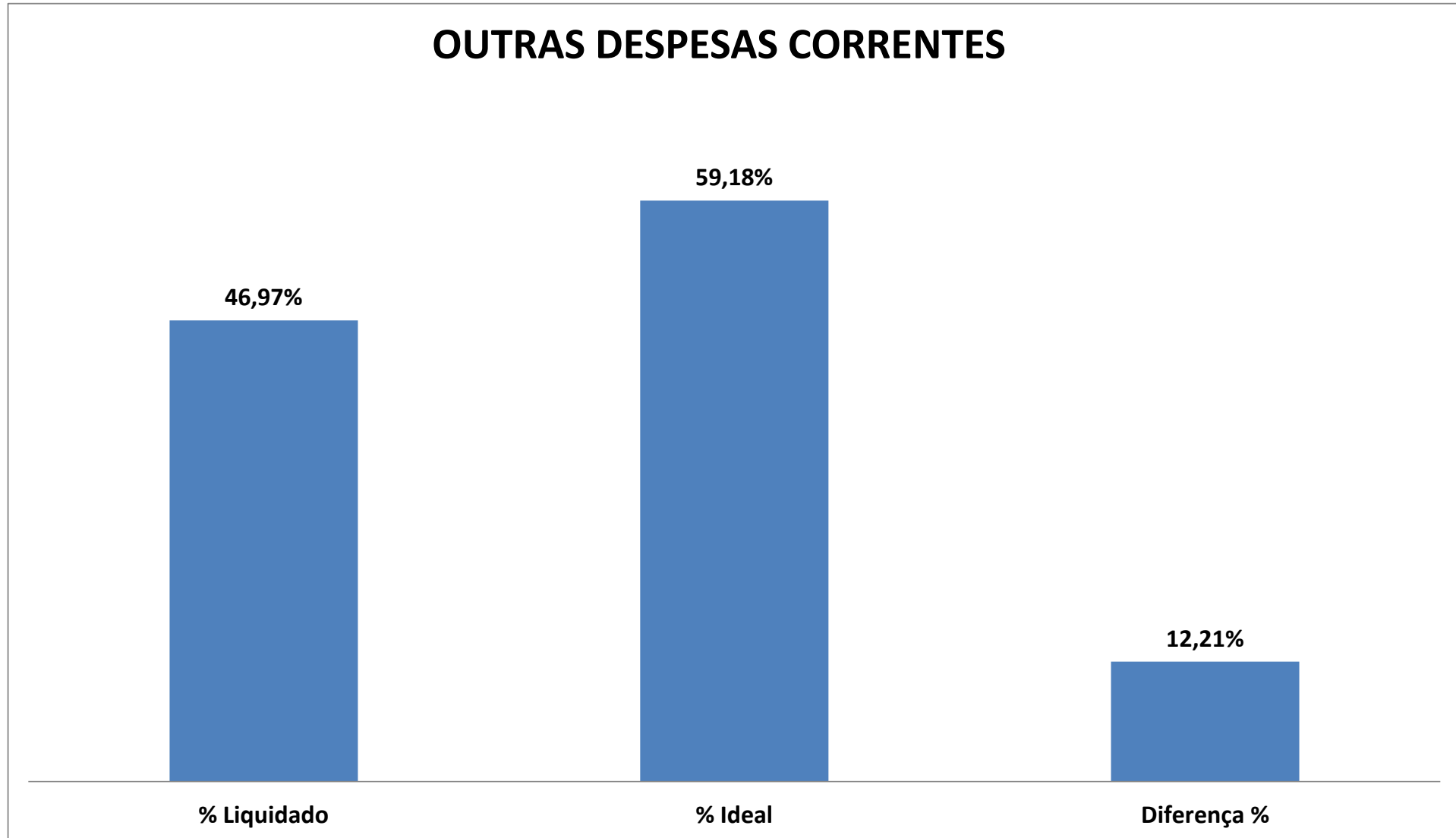


Elaboração: Economista Washington Luiz Moura Lima

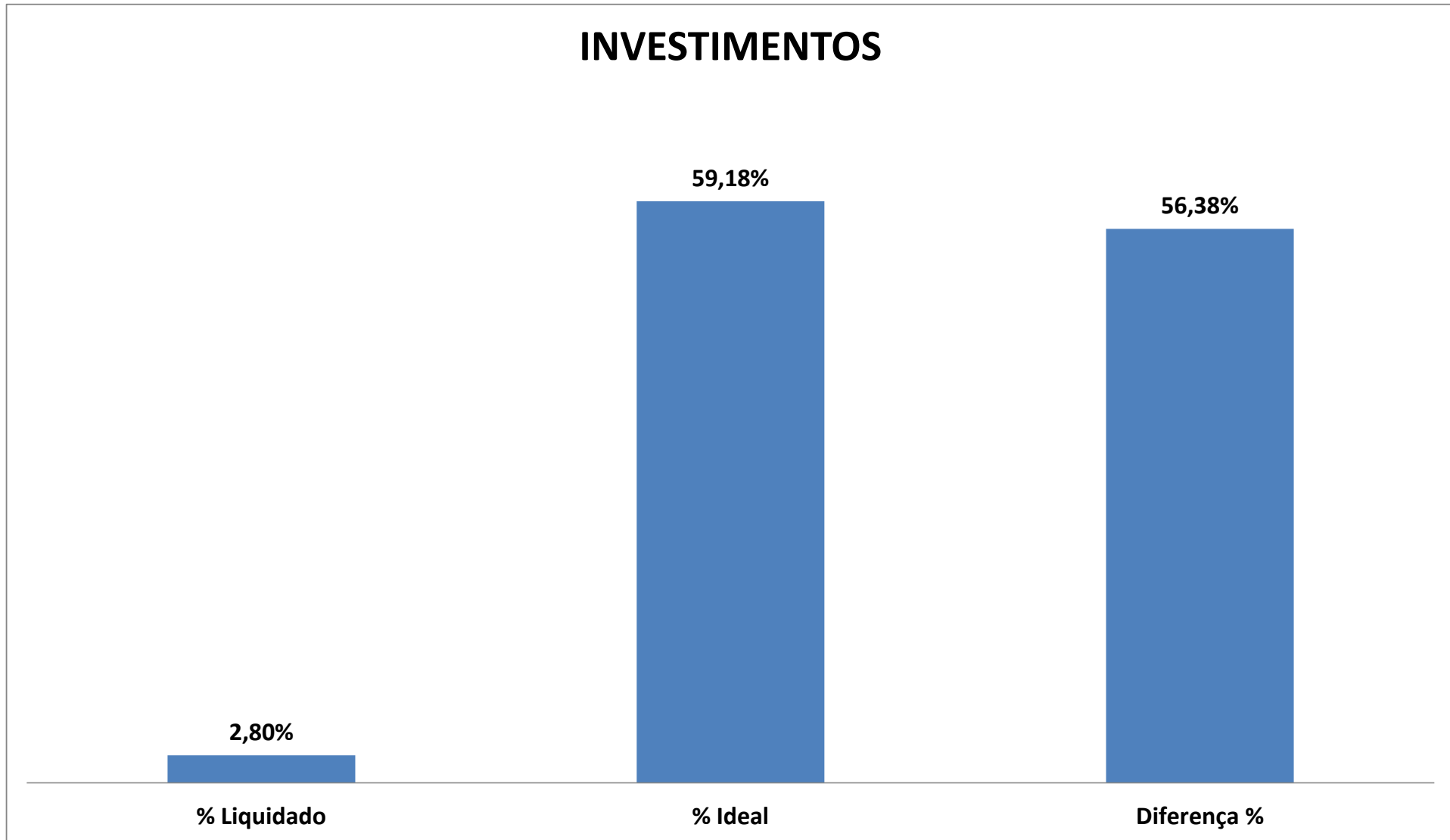


Elaboração: Economista Washington Luiz Moura Lima

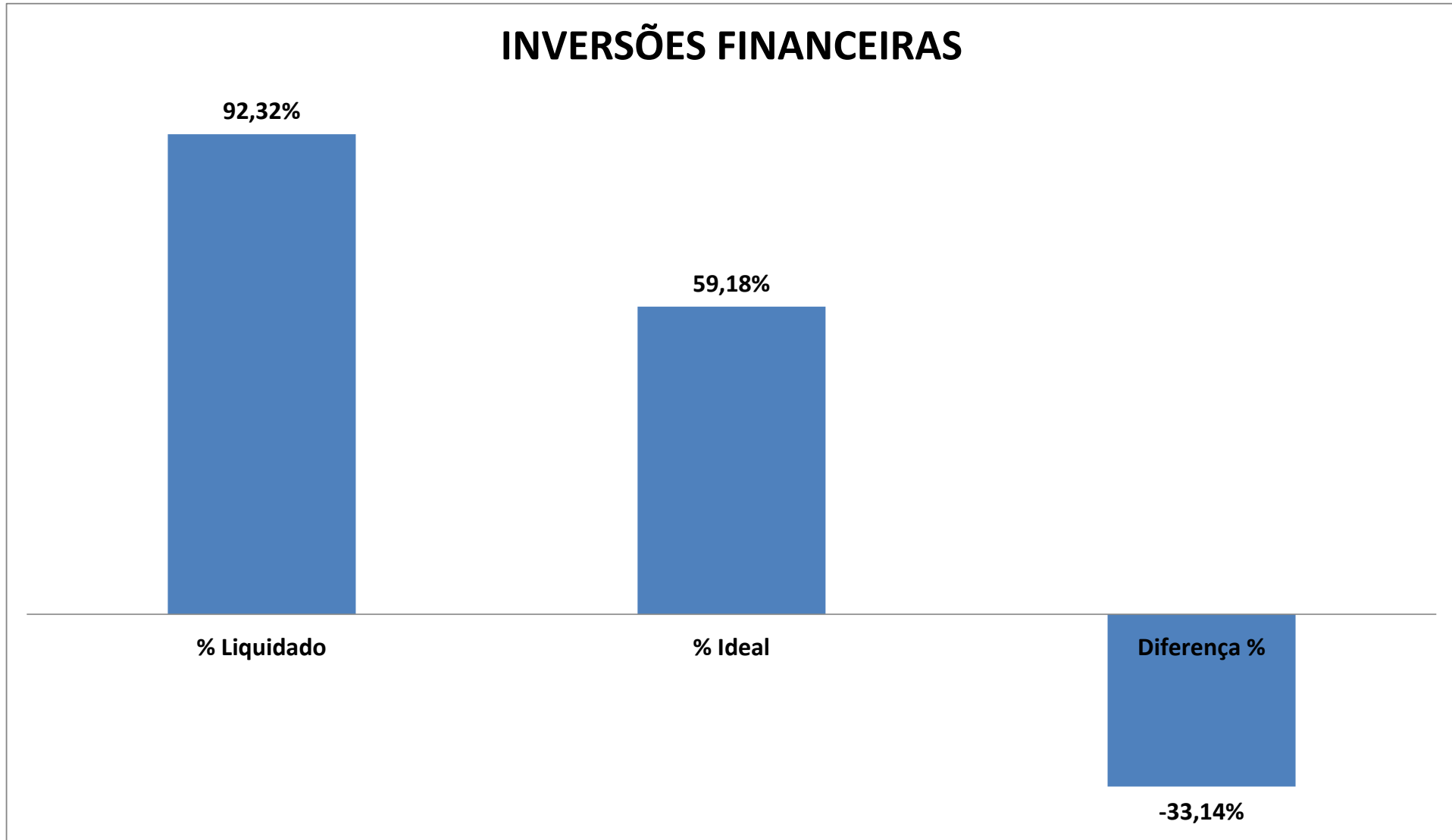
OUTRAS DESPESAS CORRENTES



Elaboração: Economista Washington Luiz Moura Lima



Elaboração: Economista Washington Luiz Moura Lima



Elaboração: Economista Washington Luiz Moura Lima